

HKSCAN

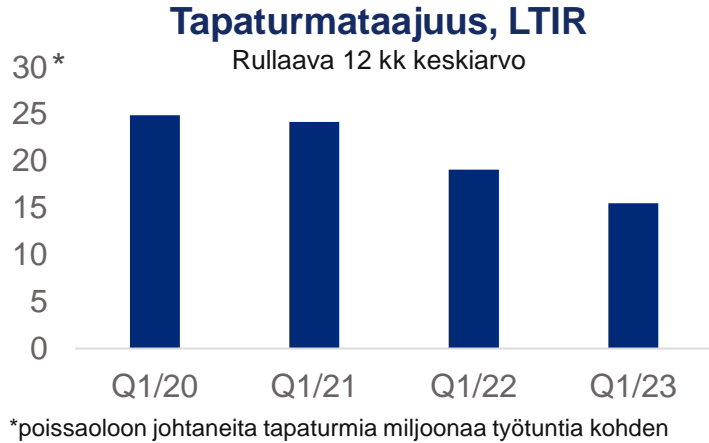
Osavuosisikatsaus Q1 2023

Juha Ruohola, toimitusjohtaja
Jyrki Paappa, talousjohtaja

10.5.2023



Safety First: tavoitteellista työtä kohti nolaa työtapaturmaa



+20 % turvallisuus-
havaintoja



Q1/2023: HKScanin kannattavuus parani, tammi-maaliskuun liiketulos niukasti tappiollinen

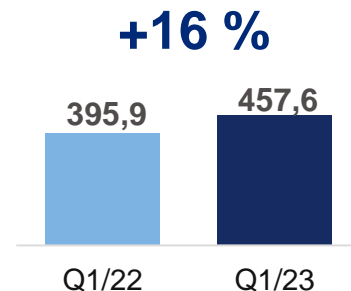
Liikevaihto

- Liikevaihto kasvoi kaikilla kotimarkkinoilla ja kaikissa myyntikanavissa vuonna 2022 toteutettujen myyntihintojen korotusten vuoksi
- Food service -myynti kasvoi yli 20 %
- Volyymit vertailukauden tasolla

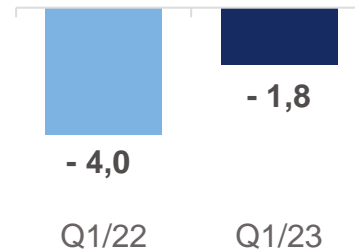
Liiketulos

- Vuoden 2022 aikana toteutetut myyntihintojen korotukset kattoivat kustannusten nousun
- Kustannusinflaatio pysyi korkeana ja paine myyntihintojen korotuksille jatkuu
- Tuotannon tehostaminen ja kulujen säästötoimenpiteet paransivat kannattavuutta
- Painopiste kannattavuuden parantamisessa 2023

Liikevaihto, M€, jatkuvat toiminnot

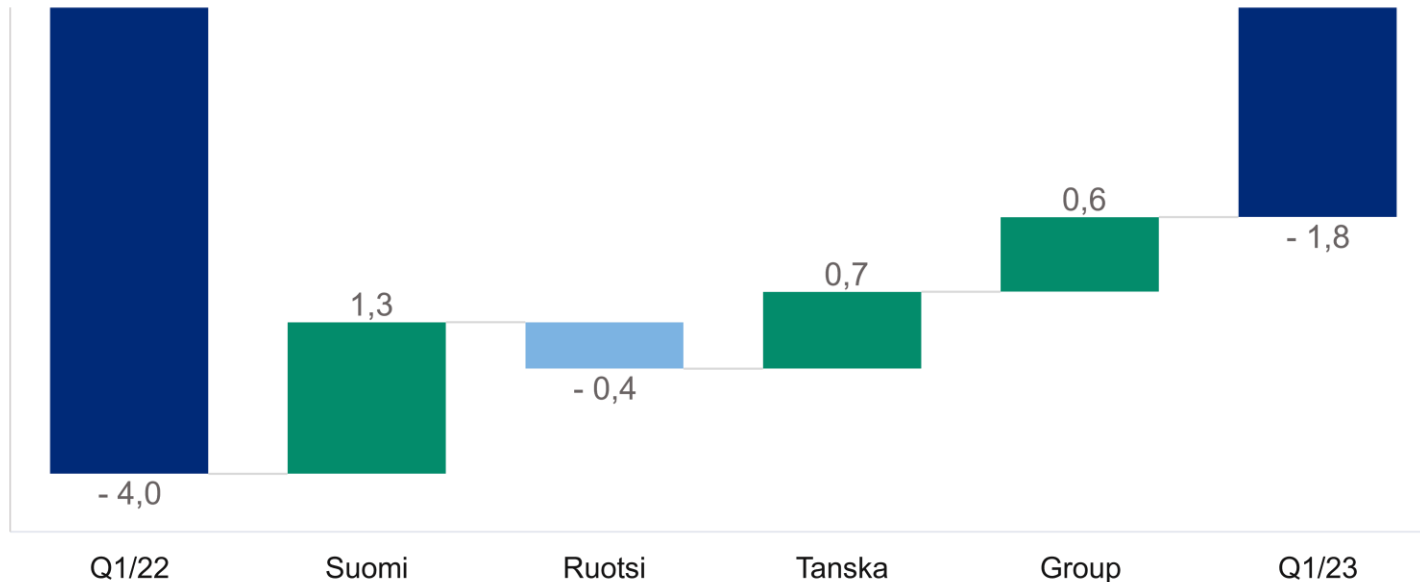


Vertailukelpoinen liiketulos, M€, jatkuvat toiminnot



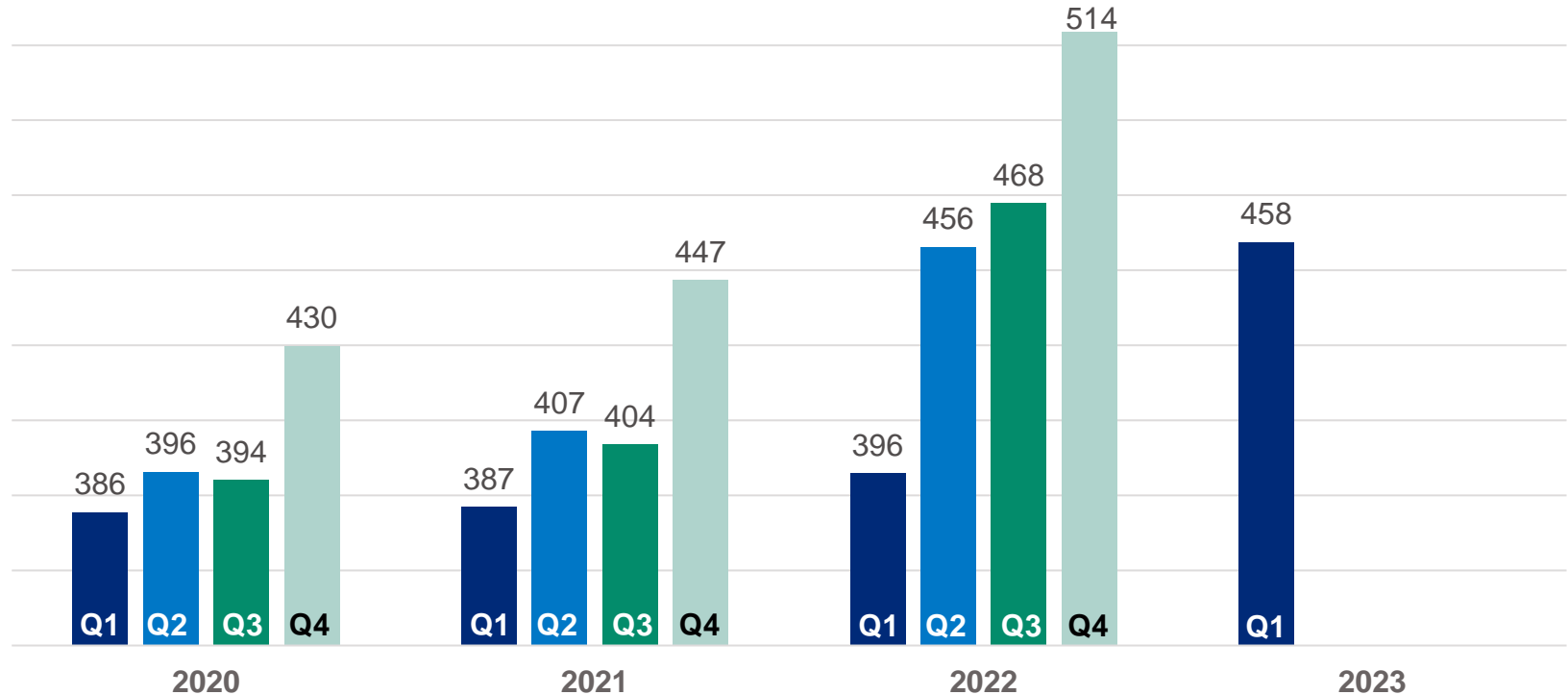
Suomen ja Tanskan yksiköt paransivat, Ruotsi jäi vertailukaudesta

Vertailukelpoisen liikeloksen muutos, M€, jatkuvat toiminnot



Hinnankorotukset kasvattivat liikevaihtoa selvästi, volyymit vertailukauden tasolla

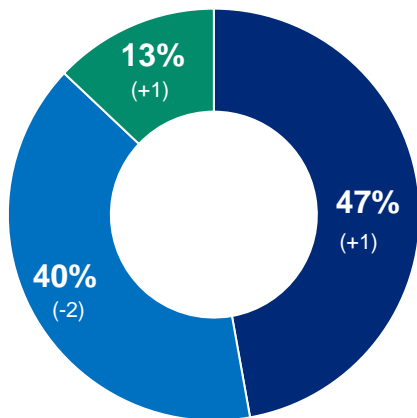
Liikevaihto kvartaaleittain, M€, jatkuvat toiminnot



Siipikarjanlihan myynnin osuus kasvussa

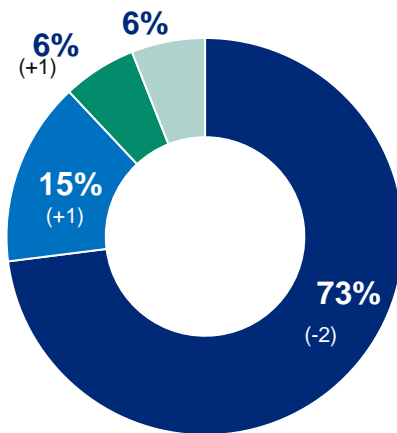
Liikevaihdon jakauma Q1/2023, jatkuvat toiminnot

Markkinat



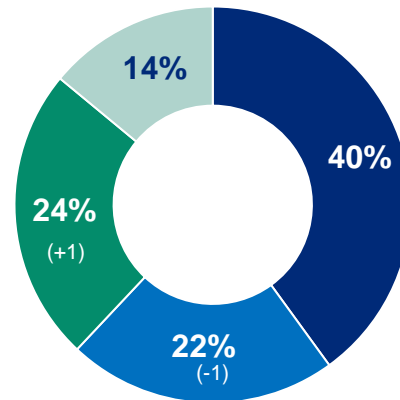
- Suomi
- Ruotsi, sis. Puola
- Tanska

Myyntikanavat



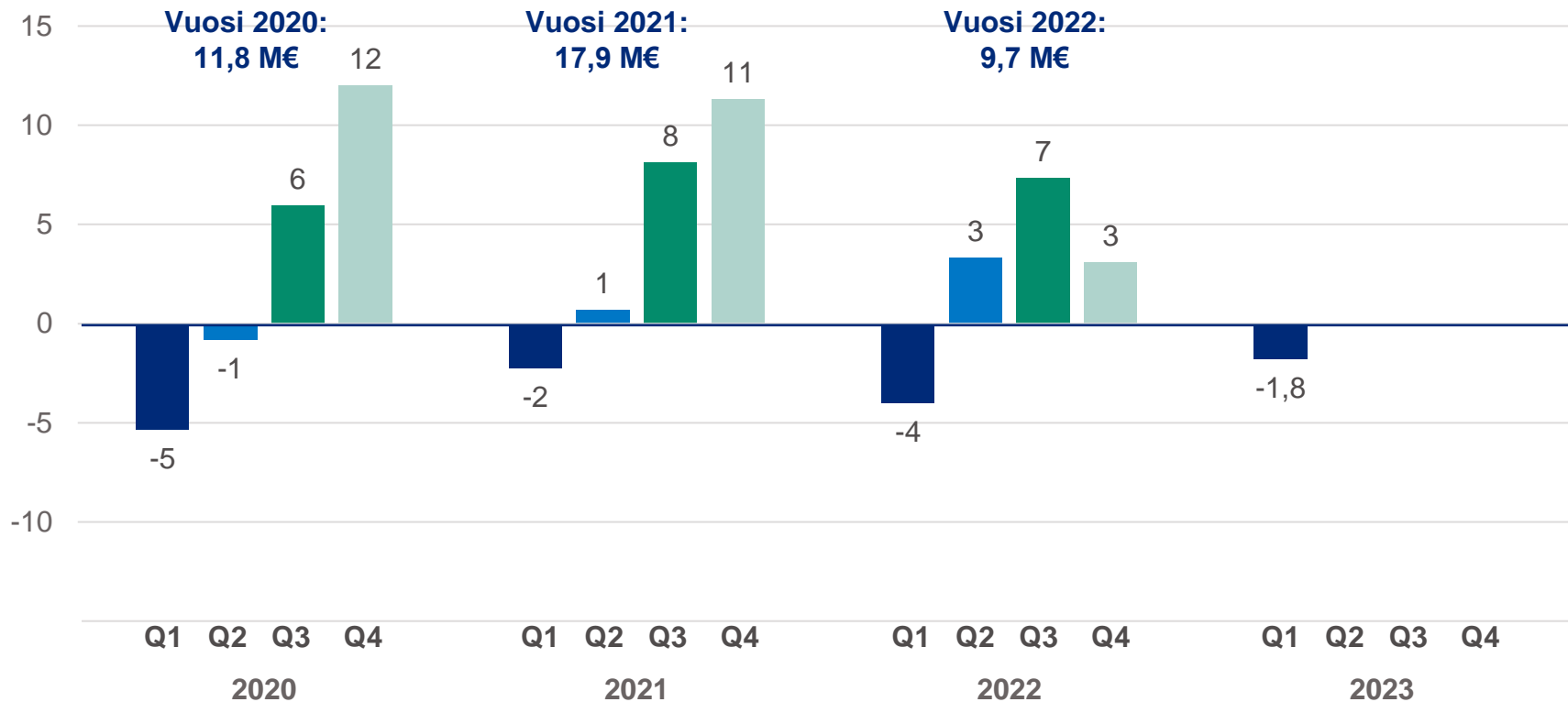
- Vähittäiskauppa
- Food service
- Teollisuus
- Vienti

Kategoriat



- Naudan- ja sianliha
- Leikkeleet, makkarat ja pekoniit
- Siipikarjanliha
- Ateriat ja ateriakomponentit

Jatkuvien toimintojen vertailukelpoinen liiketulos kvartaaleittain, M€



Päätetyillä investoinneilla ja kehittämistoimilla yht. 12,6 M€ arvioidut vuotuiset kustannussäästöt

Yksikkö	Toimenpide	Arvioidut vuotuiset säästöt	Säästöjen toteutuminen
Konsernitoiminnot	Toimintamallin muutos ja kehittämistoimet, henkilöstömäärän sopeuttaminen	3 M€	Q1/2023 jälkeen
Rauma ja Eura	2022 päätetyt tehostamistoimet: tuotannon tehostaminen ja toiminnan uudelleenorganisointi, henkilöstömäärän sopeuttaminen	3 M€	2023 aikana
Linköping	5 M€ investointi naudanlihan tuotannon tehokkuuteen ja kapasiteetin lisäämiseen	1,6 M€	Q1/2024 jälkeen
Forssa	Yli 5 M€ investointi lihan pakkaukseen, toiminnan uudelleenorganisointi, henkilöstömäärän sopeuttaminen ja toimintatapojen uudistaminen	2 M€	2024 aikana
Rauma	4,6 M€ kehittämisinvestointi siipikarjaleikkaamoon, toiminnan uudelleenorganisointi, henkilöstömäärän sopeuttaminen ja toimintatapojen uudistaminen	3 M€	H2/2024 alkaen

Scan- ja Kariniemen-brändit paransivat sijoitustaan Sustainable Brand Index -tutkimuksessa

- Vastuullisuus on tärkeä osa HKScanin kuluttajabrändien strategioita
- Vuosittain useassa maassa tehtävä Sustainable Brand Index mittaa kuluttajien mielikuvia brändien vastuullisuudesta
- Ruotsissa Scan nousi 105 sijaa Sustainable Brand Index -tutkimuksessa sijalle 80
- Suomessa Kariniemen nousi 37 sijaa sijalle 14



Baltian liiketoimintojen myynnin viranomaiskäsitteily etenee

- HKScan allekirjoitti joulukuussa 2023 sopimuksen, jolla se myy Baltian liiketoimintonsa virolaiselle Maag Gruppille
- Latvian kilpailuviranomaiset hyväksyivät kaupan helmikuussa
- Kaupan toteutuminen edellyttää vielä kilpailuviranomaisten hyväksyntää Virossa
- Kaupan odotetaan toteutuvan viimeistään syyskuun lopussa 2023
- Tammi-maaliskuun liikevaihto 49,5 (41,2) M€
- Tammi-maaliskuun liiketulos -1,6 (-4,5) M€



Näkymät vuodelle 2023 ennallaan

Vuonna 2023 HKScan arvioi konsernin jatkuvien toimintojen vertailukelpoisen liiketuloksen paranevan vuodesta 2022.

Koko vuoden tuloskehitykseen vaikuttaa merkittävästi inflaation ja kuluttajien ostovoiman kehitys yhtiön kotimarkkinoilla.

Toisaalta vuoden 2023 alussa energia- ja logistiikkakustannukset ovat maltillisemmalla tasolla verrattuna vuoden 2022 huippuun.





Taloudellinen katsaus

HKSCAN

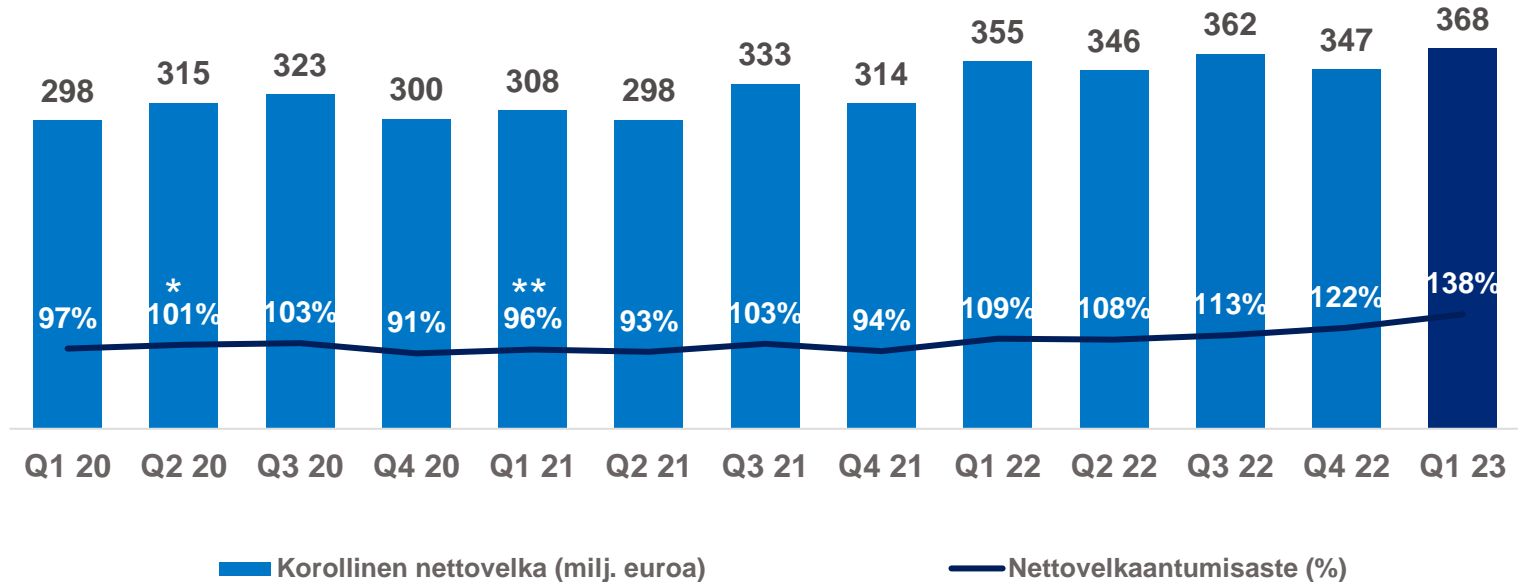
HKScan – avainluvut, jatkuvat toiminnot

miljoonaa euroa	1-3/2023	1-3/2022	2022
Liikevaihto	457,6	395,9	1 833,8
Käyttökate (EBITDA)	12,0	7,7	55,8
Liiketulos	-0,1	-4,4	10,1
- Liiketulos-%	0,0	-1,1	0,5
Vertailukelpoinen liiketulos	-1,8	-4,0	9,7
- Liiketulos-%	-0,4	-1,0	0,5
Tilikauden tulos	-6,3	-6,3	-4,9
Tulos/osake, euroa	-0,07	-0,07	-0,11
Vertailukelpoinen tulos/osake, euroa	-0,09	-0,07	-0,11

HKScan – avainluvut

miljoonaa euroa	1-3/2023	1-3/2022	2022
Liiketoiminnan rahavirta, sis. lopetetut toiminnot	-5,7	-34,4	18,9
Rahavirta investointien jälkeen, sis. lopetetut toiminnot	-12,8	-38,5	-21,9
Sijoitetun pääoman tuotto (ROCE) ennen veroja, %, sis. lopetetut toiminnot	-5,2	2,5	-6,4
Korollinen nettovelka	367,7	355,0	347,2
Nettovelkaantumisaste, %	138,3	108,8	122,1

Korollinen nettovelka ja nettovelkaantumisaste

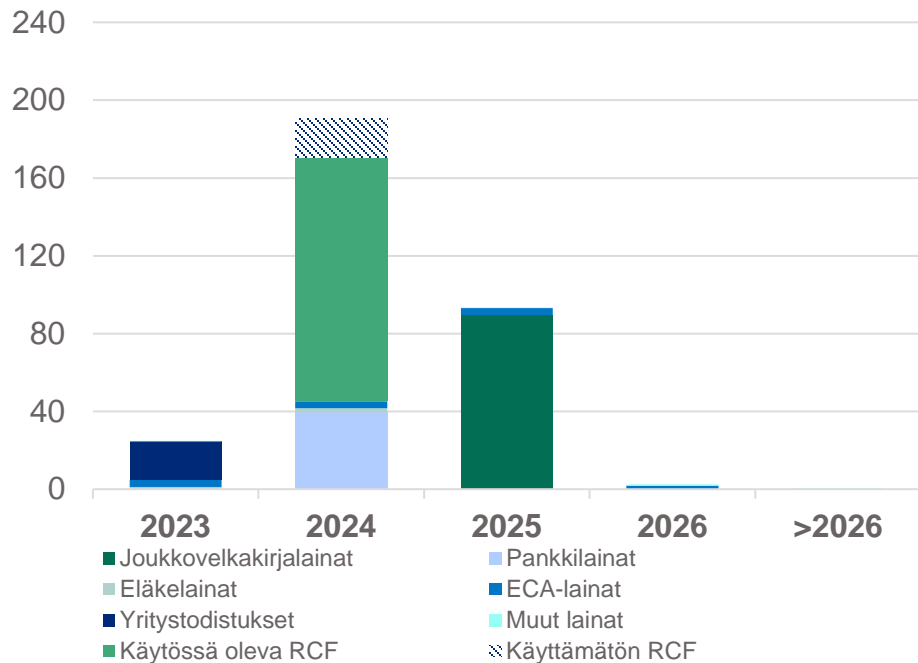


* Q2/2020 sisältää 37,7 miljoonan euron investoinnin Vantaan yksikön tonttiin.

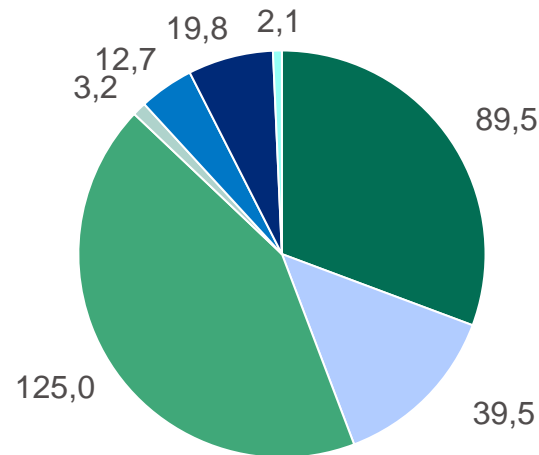
** Q1/2021 sisältää Vantaan kiinteistön (tontti ja rakennukset) myynnin 76,1 miljoonalla eurolla ja myynnin yhteydessä solmitusta vuokrasopimuksesta syntyneen leasingvelan.

Velkaprofiili ja maturiteettijakauma 31.3.2023

Korollisten velkojen eräntymisjakauma*, M€



Korollinen velka lainalajeittain, M€*



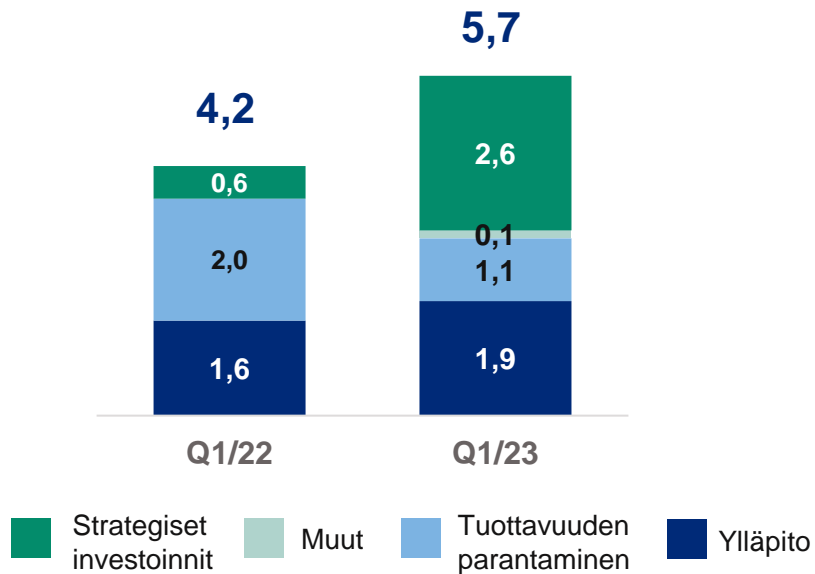
Korollinen velka ilman IFRS 16 yhteensä 291,7 milj. euroa

* ilman vuokrasopimusvelkoja

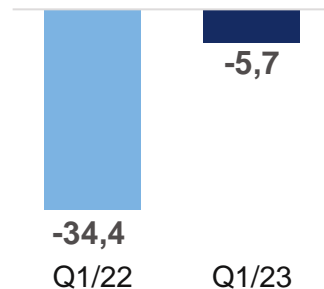
* 26 milj. euroa hybridilaina käsitellään yhtiön omana pääomana

Investoinnit, liiketoiminnan rahavirta ja käyttöpääoma

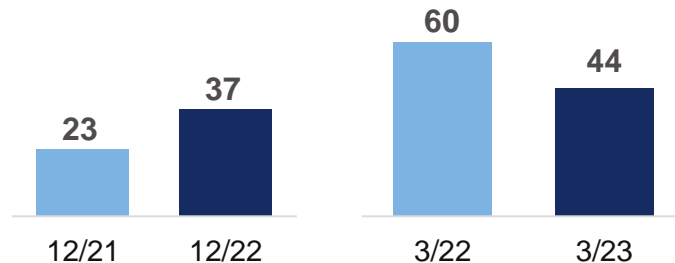
Konsernin investoinnit, M€, jatkuvat toiminnot



Liiketoiminnan rahavirta, M€ , sis. lopetetut toiminnot



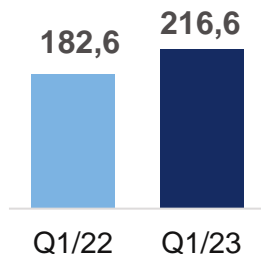
Käyttöpääoma, M€, sis. lopetetut toiminnot



Suomi Q1/2023: Tuotannon tehostaminen ja kulusäästöt paransivat liiketulosta

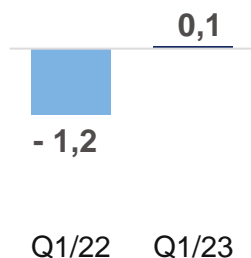
Liikevaihto, M€

+19 %



Vertailukelpoinen liiketulos, M€

+1,3 M€



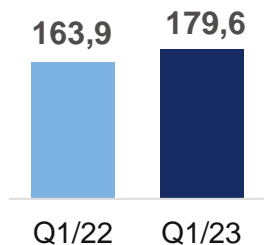
- Ennen katsauskautta tehdyt hinnankorotukset kasvattivat liikevaihtoa
- Food service -myynnin kasvu jatkui ja oli vahvinta strategisesti tärkeissä siipikarjatuotteissa
- Vähittäiskauppamyynnin volyymi jäi vertailukaudesta
- Sian-, naudan- ja siipikarjanlihan kysyntä Suomessa laski, mikä johti erityisesti sianlihan viennin merkittävään kasvuun
- Toimenpiteet tuotannon tehostamiseksi ja kulujen säästämiseksi paransivat liiketulosta



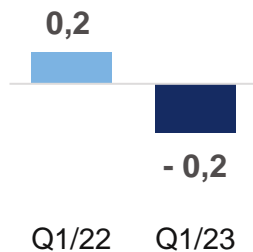
Ruotsi Q1/2023: HKScan säilytti asemansa markkinassa

Liikevaihto, M€

+10 %



Vertailukelpoinen liikeulos, M€



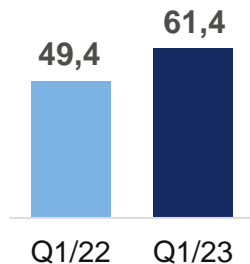
- Kustannusinflaation vaikutus katettiin osittain hinnankorotuksilla
- Myyntivolyymit kasvoivat vähittäiskaupassa
- Food service -myynnin kasvu jatkui erityisesti lihavalmisteissa
- Sianlihan vienti kasvoi merkittävästi
- Liiketulosta heikensivät liharaaka-aineen korkea hinta, kustannusinflaatio, hinnaltaan arvokkaamman lihan heikentynyt kysyntä ja vähittäiskaupan myynnin painottuminen entistä enemmän kampanjamyyntiin



Tanska Q1/2023: Kannattavuus parani

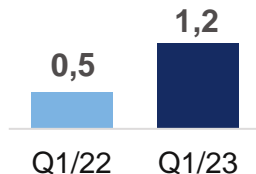
Liikevaihto, M€

+24 %



Vertailukelpoinen liike-tulos, M€

+0,7 M€



- Strategian vahva toteuttaminen jatkui: korkeamman jalostusasteen siipikarjatuotteiden myynnin kasvu jatkui
- Food service -myynti Tanskassa kasvoi selvästi
- Myynti Ruotsiin kasvoi, erityisesti vähittäiskaupassa
- Onnistuneet kaupalliset toimenpiteet, vahva kuluttajakysyntä ja pitkäjänteinen tuotannon tehostaminen paransivat liike-tulosta
- 1,5 M€ investointi pintapaistettujen siipikarjatuotteiden kypsennyslinjastoon valmistuu Q2/2023 ja mahdollistaa kypsien tuotteiden myynnin kasvun jatkumisen



Grillikausi käynnistynyt - paljon herkullisia uutuuksia





HKSCAN
110 vuotta
*Teemme elämästä
maistuvampaa*
- tänään ja huomenna

