

HKSCAN

Tilinpäätöstiedote 2023

Juha Ruohola, toimitusjohtaja

Jyrki Paappa, talousjohtaja

9.2.2024



HKScan myy Ruotsin liike-toimintonsa Lantmännenille

- HKScan Oyj allekirjoitti 29.12.2023 sopimuksen, jolla se myy Ruotsin tytäryhtiönsä HKScan Sweden AB:n osakkeet ruotsalaiselle Lantmännen ek förille
- HKScan Sweden AB:n osakkeiden kauppahinta muodostuu noin 60 milj. euron käteisvastikkeesta sekä Lantmännenin omistamista HKScanin A-osakkeista (6 869 750 kpl) ja K-osakkeista (665 000 kpl)
- Lisäksi Lantmännen maksaa takaisin HKScanin ja HKScan Sweden AB:n välisen sisäisen lainan (noin 50 milj. euroa)
- HKScanilta poistuu myös taseen ulkopuolista factoring-rahoitusta noin 55 milj. euroa ja IFRS 16 -leasingvelkaa noin 13 milj. euroa
- Kauppahinnasta maksettiin sopimuksen allekirjoituksen (signing) yhteydessä 25 miljoonan euron ennakkomaksu
- Kauppahinnan loppuosa maksetaan yrityskaupan toteuttamisen (closing) yhteydessä
- Lantmännenin omistamien kauppahintana HKScanille luovutettavien A- ja K-osakkeiden yhteismäärä on 7 534 750 kpl ja niiden laskennallinen markkina-arvo sopimuksen allekirjoitushetkellä on 5,5 miljoonaa euroa

Benny Granqvist
Benny Granqvist,
Styckmästare, Scan

scan

DETALJER AV FINASTE KVALITET
SOM JAG HAR VALT UT PERSONLIGEN

UTVALD KÄLVSCENITZEL

STYCKMÄSTARE
UTVALDA

Keskeistä 2023: Jatkuvien toimintojen liikevaihto kasvoi 6 % ja vertailukelpoinen liiketulos parani 17,8 M€

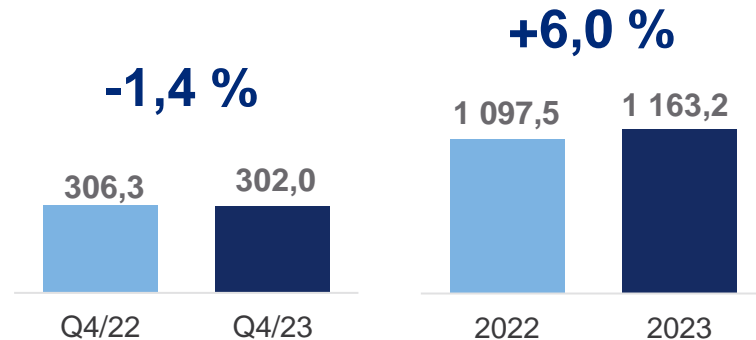
Liikevaihto

- Liikevaihto kasvoi sekä Suomessa että Tanskassa
- Vähittäiskauppamyynänti kasvoi Tanskassa 8 prosenttia ja Suomessa 6 prosenttia

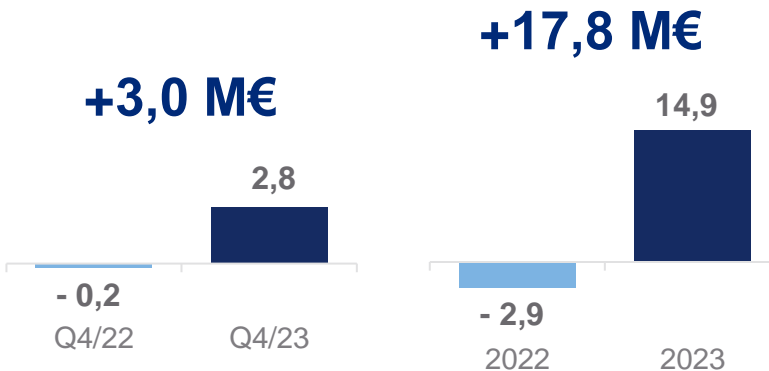
Liiketulos

- Suomen yksiköltä vahva suoritus
- Tanska teki parhaimman tuloksen yli kymmeneen vuoteen
- Liiketulosta paransivat suotuisampi myynnin rakenne Suomessa, onnistuneet kaupalliset toimenpiteet sekä pitkäjänteinen tuotannon tehostaminen
- Kustannustaso pysyi edelleen korkeana 2023
- Hallitus esittää, että yhtiö ei jaa osinkoa vuodelta 2023

Liikevaihto, M€, jatkuvat toiminnot

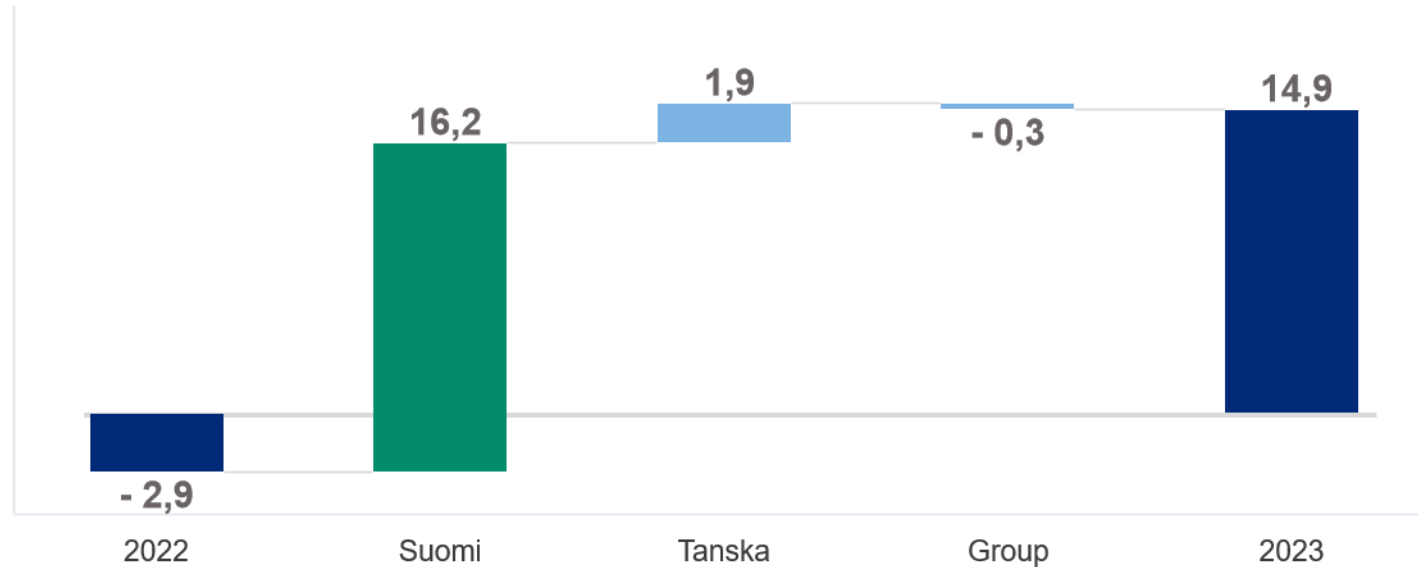


Vertailukelpoinen liiketulos, M€, jatkuvat toiminnot



2023: Vertailukelpoinen liike-tulos parani selvästi

Vertailukelpoisen liike-tuloksen muutos, M€, jatkuvat toiminnot



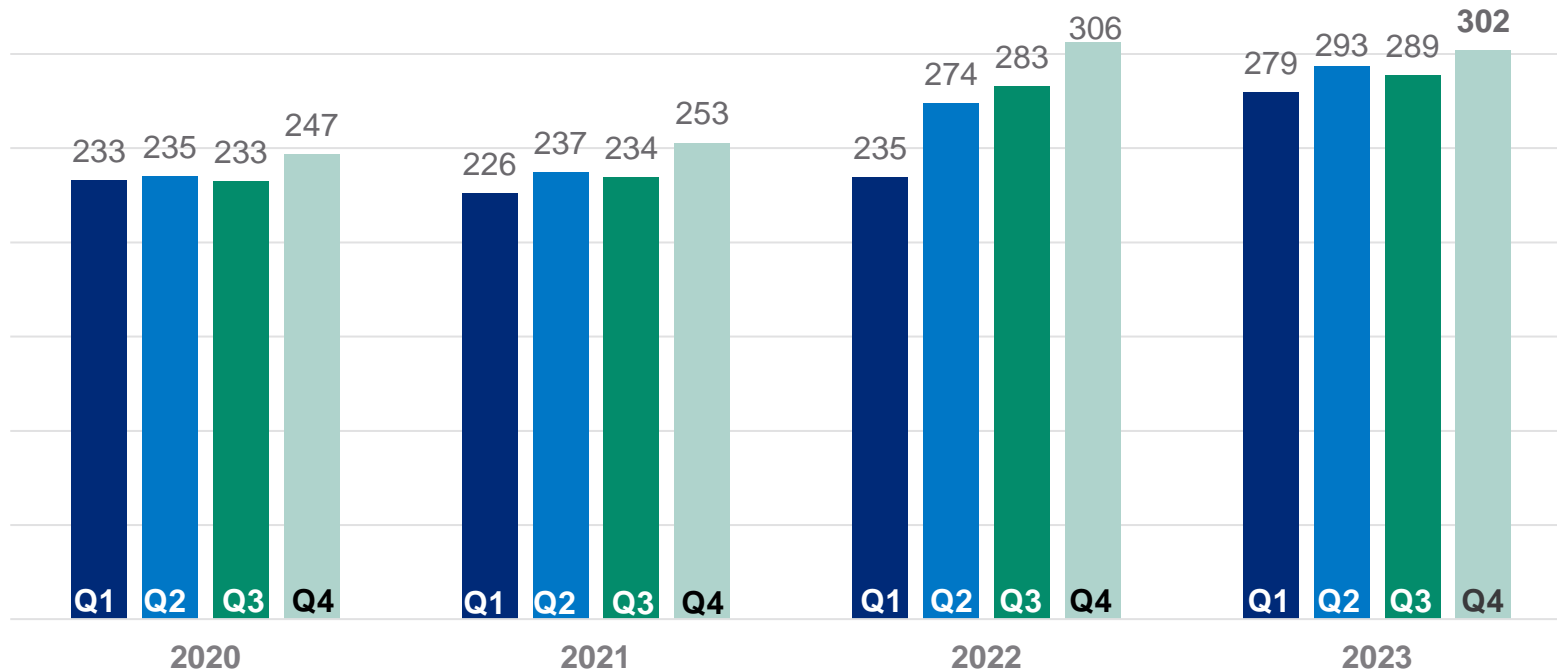
Jatkuvien toimintojen liikevaihto kvartaaleittain, M€

Vuosi 2020:
947,1 M€

Vuosi 2021:
950,6 M€

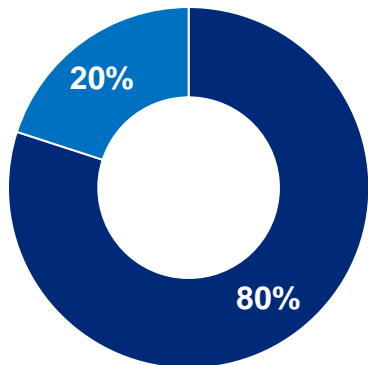
Vuosi 2022:
1 097,5 M€

Vuosi 2023:
1 163,2 M€



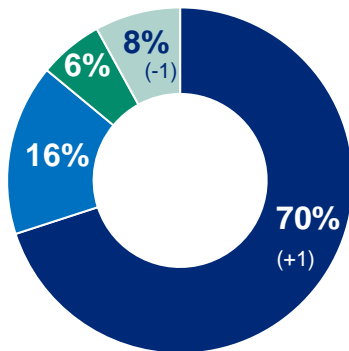
Liikevaihdon jakauma 2023, jatkuvat toiminnot

Markkinat



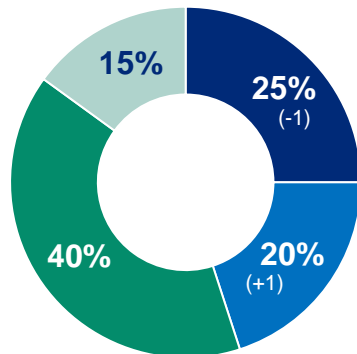
- Suomi, sis. Puola
- Tanska

Myyntikanavat



- Vähittäiskauppa
- Food service
- Teollisuus
- Vienti

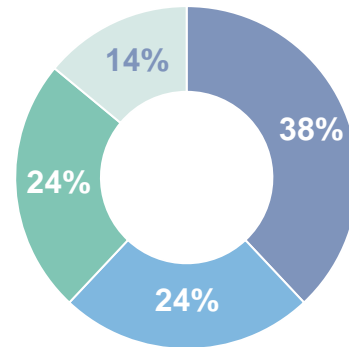
Kategoriat 2023



- Naudan- ja sianliha
- Leikkeleet, makkarat ja pekoni
- Siipikarjanliha
- Ateriat ja ateriakomponentit

Kategoriat Q3/2023

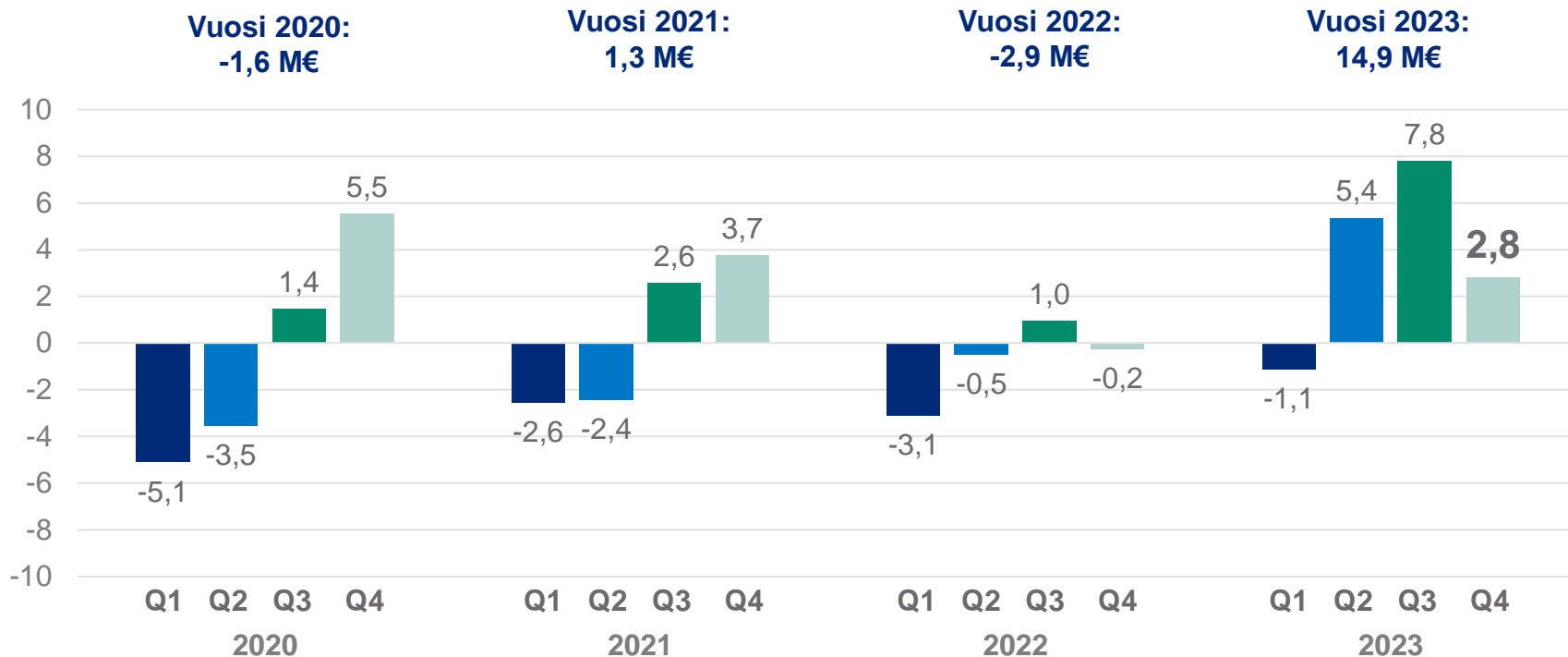
sis. Ruotsi



- Naudan- ja sianliha
- Leikkeleet, makkarat ja pekoni
- Siipikarjanliha
- Ateriat ja ateriakomponentit

Suluissa muutokset prosenttiyksikkönä vs. 2022

Jatkuvien toimintojen vertailukelpoinen liike-tulos kvartaaleittain, M€



Päätetyillä / suunnitelluilla investoinneilla ja kehittämistoimilla yht. 12 M€ arvioidut vuotuiset kustannussäästöt

Yksikkö	Toimenpide	Arvioidut vuotuiset säästöt	Säästöjen toteutuminen
Konsernitoiminnot	<i>Toimintamallin muutos ja kehittämistoimet, henkilöstömäärän sopeuttaminen</i>	3 M€	Q1/2023 jälkeen
Rauma ja Eura	<i>2022 päätetyt tehostamistoimet: tuotannon tehostaminen ja toiminnan uudelleenorganisointi, henkilöstömäärän sopeuttaminen</i>	3 M€	2023 aikana
Forssa	Yli 5 M€ investointi lihan pakkaukseen, toiminnan uudelleenorganisointi, henkilöstömäärän sopeuttaminen ja toimintatapojen uudistaminen	2 M€	2024 aikana
Rauma	4,6 M€ kehittämisinvestointi siipikarjaleikkaamoon, toiminnan uudelleenorganisointi, henkilöstömäärän sopeuttaminen ja toimintatapojen uudistaminen	3 M€	H2/2024 alkaen
Eura	Suunnitelma tuotannon tehostamisesta keskittämällä Euran yksikön siipikarjapakkaamotoiminta Rauman ja/tai Forssan yksiköihin.	1 M€	Q3/2024 alkaen

Näkymät vuodelle 2024

- Vuonna 2024 HKScan arvioi konsernin jatkuvien toimintojen vertailukelpoisen liiketuloksen paranevan vuodesta 2023



Strateginen uudistuminen edellyttää parempaa kannattavuutta ja vahvempaa tasetta

Ydinliiketoiminnan kannattavuuden parantaminen

Tuotannon tehostaminen, kustannusten hallinta, tuoteportfolion optimointi kuluttajakäytännön muutoksessa ja kaupalliset toimet

Taloudellisen perustan vahvistaminen

Baltian ja Ruotsin liiketoimintojen myynnit

Uudistuminen monipuoliseksi ruokataloksi

Kannattava kasvu

2023

KASSAVIRTA

KANNATTAVUUS

TASE

2030

HKScanin vastuullisuustyön teemat



HKSCAN
Ruokaa joka tekee hyvää
- koska välitämme

LUONTO
Ilmasto
Vastuulliset pakkaukset
Luonnon monimuotoisuus

IHMISET
Työturvallisuus
Työhyvinvointi

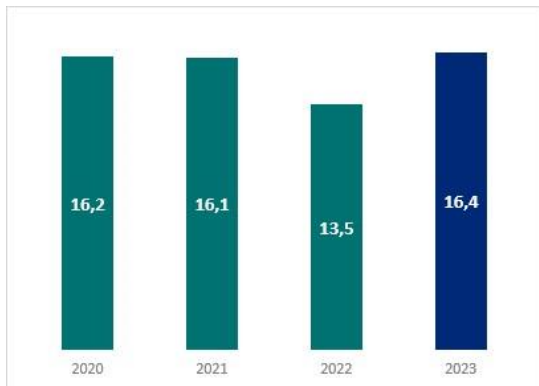
TUOTTAJAYHTEISÖ TURVALLINEN RUOKA ELÄINTEN HYVINVOINTI HYVÄ HALLINTOTAPA

Tavoitteena nolla työtapaturmaa

Tapaturmataajuus, LTIR

Jatkuvat toiminnot, rullaava 12 kk keskiarvo

*



*poissaoloon johtaneita tapaturmia miljoonaa työtuntia kohden

Safety First



HKSCAN

Uudistettu ilmastotavoitteemme

Net-Zero

2050 mennessä

eli **nettonolla** kaikkien
kasvihuonekaasupäästöjen osalta
vuoteen 2050 mennessä



SBTi:n hyväksyntä lyhyen aikavälin ja maaperään liittyvien päästöjen ilmastotavoitteille

- HKScan on ensimmäisten pohjoismaalaisten ruokayritysten joukossa eritellyt **lyhyen aikavälin tavoitteet teollisuudessa käytetylle energialle (Industrial) ja maankäyttösektorille (Forest, Land and Agriculture = FLAG)**
- Koska HKScanin kokonaispäästöistä valtaosa syntyy ruokaketjun muissa osissa, **maankäytön ja sen muutoksen sekä koko ruokaketjun päästöjen huomiointi on keskeistä**

HKScanin lyhyen aikavälin ja maaperään liittyvien päästöjen ilmastotavoitteille SBTi:n hyväksyntä



Yhteenveto

1

HKScan **päivitti ilmastopäästöjen laskennan** uusien kansainvälisten ohjeistusten mukaisesti ja **uudisti ilmastotavoitteen.**

2

HKScanin uusi ilmastotavoite on **saavuttaa nettonolla kaikkien kasvihuonekaasujen päästöjen osalta (net zero) 2050 mennessä.**

3

HKScanin kokonaispäästöistä noin **1 % syntyy yhtiön omassa toiminnassa** ja **99 % ruokaketjun muissa osissa.**

4

“Nettonolla 2050” -tavoitteeseen pääsemme:

- **leikkaamalla merkittävästi kasvihuonekaasujen kokonaispäästöjä,**
- **kestävillä hiilenpoistoilla,** jotka täydentävät päästöleikkauksia.

5

SBTi on hyväksynyt HKScanin teollisen toiminnan ja energian sekä maankäytön ja maankäytön muutokset huomioivat **lyhyen aikavälin ilmastotavoitteen.**



SCIENCE
BASED
TARGETS

DRIVING AMBITIOUS CORPORATE CLIMATE ACTION

Taloudellinen katsaus



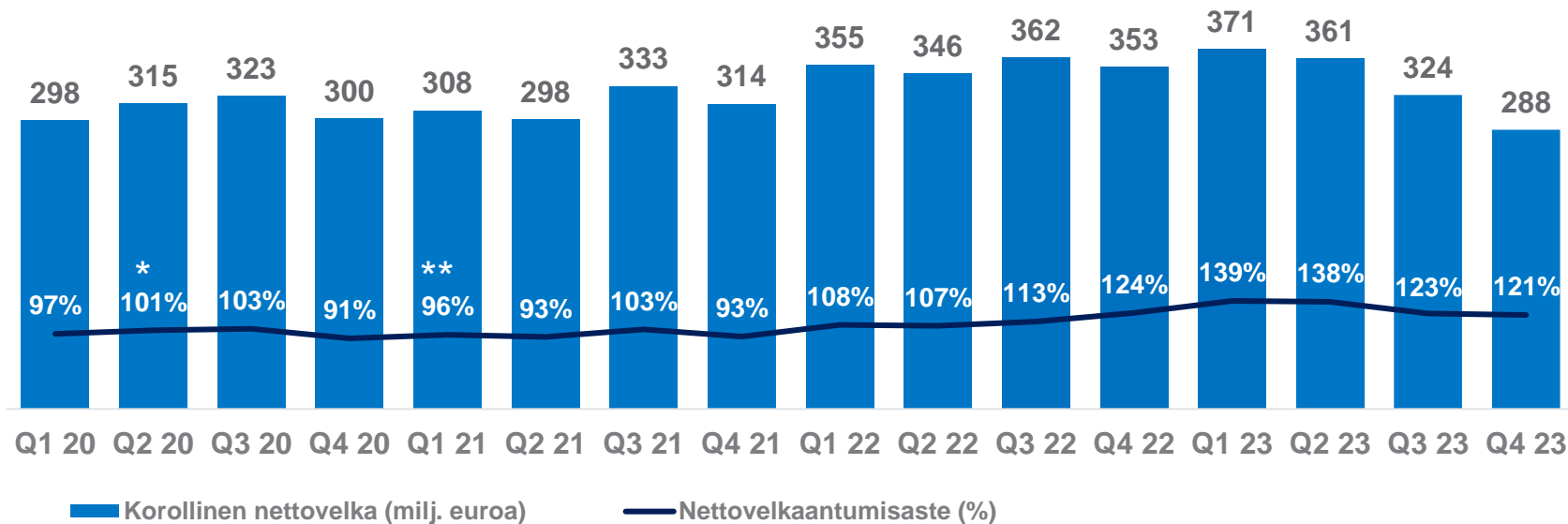
Avainluvut, jatkuvat toiminnot

miljoonaa euroa	10-12/2023	10-12/2022	2023	2022
Liikevaihto	302,0	306,3	1 163,2	1 097,5
Käyttökate (EBITDA)	12,2	8,3	52,7	30,1
Liiketulos	3,0	1,7	17,4	-2,6
- Liiketulos-%	1,0	0,6	1,5	-0,2
Vertailukelpoinen liiketulos	2,8	-0,2	14,9	-2,9
- Liiketulos-%	0,9	-0,1	1,3	-0,3
Tilikauden tulos	-7,4	-5,7	-15,6	-16,1
Tulos/osake, euroa	-0,10	-0,08	-0,22	-0,22
Vertailukelpoinen tulos/osake, euroa	-0,10	-0,10	-0,25	-0,22

Avainluvut

miljoonaa euroa	10-12/2023	10-12/2022	2023	2022
Liiketoiminnan rahavirta, sis. lopetetut toiminnot	33,1	37,1	50,6	18,9
Rahavirta investointien jälkeen, sis. lopetetut toiminnot	40,2	13,6	73,3	-21,9
Sijoitetun pääoman tuotto (ROCE) ennen veroja, %, sis. lopetetut toiminnot			3,0	-6,4
Korollinen nettovelka			287,9	353,1
Nettovelkaantumisaste, %			121,0	123,7

Korollinen nettovelka ja nettovelkaantumisaste

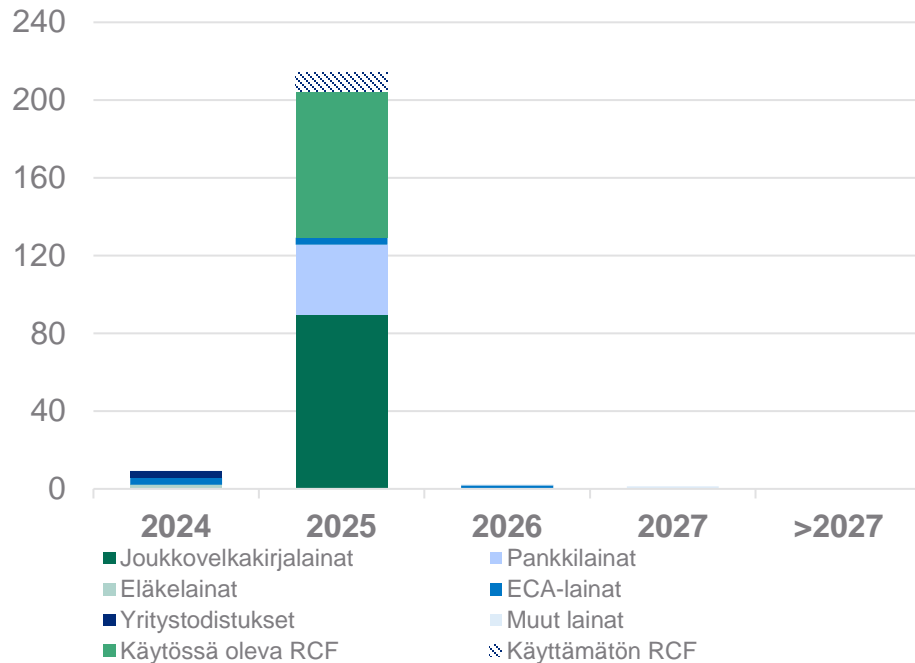


* Q2/2020 sisältää 37,7 miljoonan euron investoinnin Vantaan yksikön tonttiin.

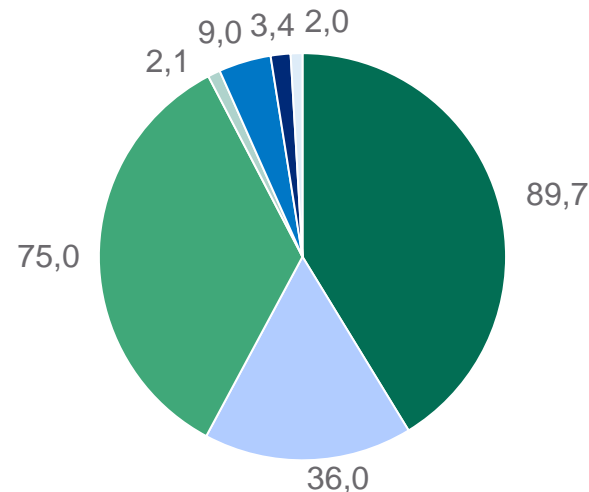
** Q1/2021 sisältää Vantaan kiinteistön (tontti ja rakennukset) myynnin 76,1 miljoonalla eurolla ja myynnin yhteydessä solmitusta vuokrasopimuksesta syntyneen leasingvelan.

Velkaprofiili ja maturiteettijakauma 31.12.2023

Korollisten velkojen erääntymisjakauma*, M€



Korollinen velka lainalajeittain, M€*



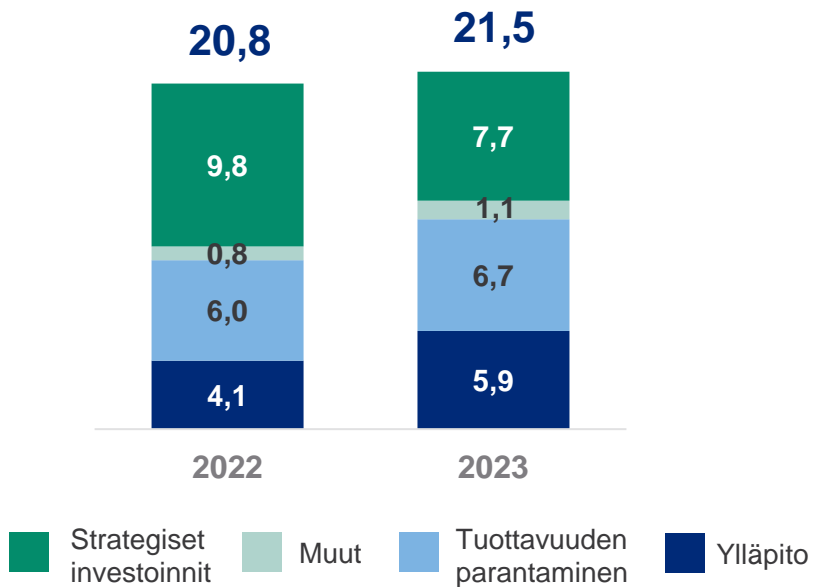
Korollinen velka ilman IFRS 16 yhteensä 217,3 milj. euroa

* ilman vuokrasopimusvelkoja

* 26 milj. euroa hybridilaina käsitellään yhtiön omana pääomana

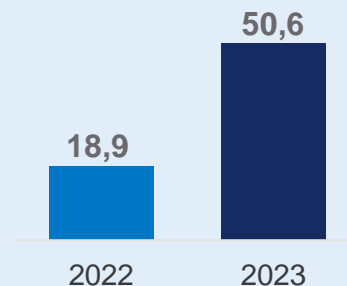
Investoinnit

Konsernin investoinnit, M€, jatkuvat toiminnot

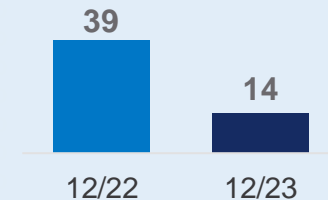


Liiketoiminnan rahavirta ja käyttöpääoma

Liiketoiminnan rahavirta, M€, sis. lopetetut toiminnot



Käyttöpääoma, M€, sis. lopetetut toiminnot

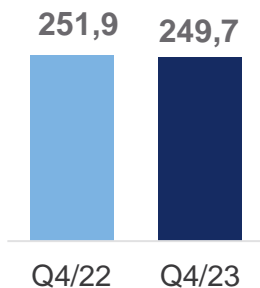


Sisältää vertailukelpoisen käyttöpääoman muutoksen sekä Baltian poistumisen käyttöpääomasta

Suomi Q4/2023

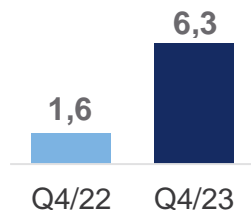
Liikevaihto, M€

-0,9 %



Vertailukelpoinen
liiketulos, M€

+4,7 M€



- Vähittäiskauppamyynnin arvo kasvoi ja vahvinta kasvu oli HKScanin omien brändien siipikarja- ja valmisateria-tuotteissa
- Jauhelihan myyntivolyymi kasvoi selvästi. Food service -myynti oli samalla tasolla kuin vuosi sitten. Sianlihan myynti kasvoi selvästi, mutta naudanlihan myynti laski.
- Kustannusinflaatio katettiin korkeammilla myyntihinnoilla

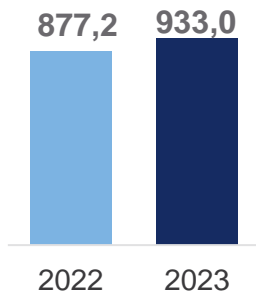
Myyntin parempi rakenne, onnistuneet kaupalliset toimenpiteet ja tuotannon tehostaminen paransivat liiketulosta



Suomi 2023

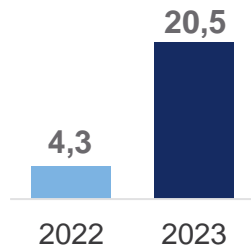
Liikevaihto, M€

+6,4 %



Vertailukelpoinen
liiketulos, M€

+16,2 M€



- Liikevaihto kasvoi pääasiassa ennen katsauskautta tehtyjen hinnankorotusten ansiosta
- HKScanin omien brändituotteiden osalta vähittäiskauppamyynnin arvo kasvoi selvästi
- Raaka-aineiden hinnat olivat edellisvuotta korkeammat ja palkkaratkaisujen yleiskorotukset ja ulkoisten palvelujen kohonneet hinnat nostivat kustannuksia
- Kustannusten nousu katettiin korkeammilla myyntihinnoilla



Esimerkkejä talven 2024 uutuuksista Suomessa:

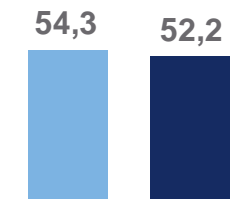
Via® keitot ja HK® Isosti makua -valmisateriat



Tanska Q4/2023

Liikevaihto, M€

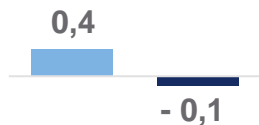
-3,8 %



Q4/22 Q4/23

Vertailukelpoinen
liiketulos, M€

-0,5 M€



Q4/22 Q4/23

- Siipikarjatuotteiden hyvä kysyntä jatkui Tanskassa ja Ruotsissa
- Sivutuotteiden kysyntä heikkeni ja sivutuotteista maksettava hinta laski poikkeuksellisen paljon, mikä johti vertailukelpoisen liiketuloksen heikkenemiseen



Strategisesti tärkeiden korkeamman jalostusasteen siipikarjatuotteiden myynti kasvoi merkittävästi



Tanska 2023

Liikevaihto, M€

+4,5 %

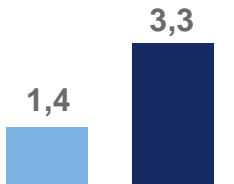
220,4 230,2



2022 2023

Vertailukelpoinen
liiketulos, M€

+1,9 M€



2022 2023

- Tanskalle ennätystulos ja vahva kassavirta
- Vähittäiskaupan myynnin kasvu oli erityisen vahvaa vuoden alussa, mutta tasaantui keväästä alkaen
- Kampanjamyynnin merkitys korostui vuoden loppua kohden
- Food service –myynti kasvoi selvästi
- Kotimarkkinoiden vahvan kysynnän seurauksena vienti väheni edellisestä vuodesta



Vuoden 2023 uutuuksia Tanskassa:



Taloudelliset raportit 2024:

- Q1-osavuositarkastus: 8.5.2024
- puolivuositarkastus 2024: 7.8.2024
- Q3-osavuositarkastus: 6.11.2024



*Teemme elämästä
maistuvampaa*

- tänään ja huomenna

HKSCAN

www.hkscan.com

