

HKSCAN

Osavuositiedot Q1 2024

Juha Ruohola, toimitusjohtaja

Jyrki Paappa, talousjohtaja

8.5.2024



Ruotsin liiketoimintojen kauppa toteutui

- HKScan myi Ruotsin tytäryhtiönsä HKScan Sweden AB:n osakkeet Lantmännen ek förille 27.3.2024
- HKScan Sweden AB:n osakkeiden kauppahinta muodostui noin 60 milj. euron käteisvastikkeesta sekä Lantmännenin omistamista HKScanin A-osakkeista 6 869 750 kpl ja K-osakkeista 665 000 kpl
- Lisäksi Lantmännen maksoi takaisin HKScanin ja HKScan Sweden AB:n välisen sisäisen lainan noin 50 milj. euroa. HKScanilta poistui myös taseen ulkopuolista factoring-rahoitusta noin 55 milj. euroa ja IFRS 16 -leasingvelkaa noin 13 milj. euroa.



HKScan myy Tanskan liiketoimintonsa

- Yhtiö allekirjoitti 2.5.2024 sopimuksen, jolla se myy Tanskan tytäryhtiönsä HKScan Denmark A/S:n osakkeet hollantilaiselle Plukon Food Group B.V.:lle
- Kaupan odotetaan toteutuvan vuoden 2024 aikana ja sen toteutuminen edellyttää Tanskan kilpailuviranomaisten hyväksyntää
- Velaton kauppahinta on 44,6 miljoonaa euroa
- Kaupan toteutumisen yhteydessä kauppahinnan käteisosuus arviolta noin 35 miljoonaa euroa maksetaan kertasuorituksena
- Sen ja siirtyvien velkojen seurauksena nettovelkaantumisasteen odotetaan laskevan noin 16 prosenttiyksikköä
- Tanskan liiketoiminta esitetään lopetettuina toimintoina, ja HKScanin taloudellinen raportointi keskittyy jatkuviin toimintoihin
- Konserni kirjaa noin 11 miljoonan euron arvonalentumisen Tanskan liiketoimintojen arvoon



Q1/2024: HKScanin liikevaihto ja liiketulos paranivat

Liikevaihto

- Vähittäiskauppamyynnin arvo kasvoi hyvän volyymikasvun ansiosta. Vahvinta kasvu oli HKScanin omien brändien lihavalmiste-, siipikarja- ja valmisateriatuotteilla.
- Foodservice -kanavan myynti kasvoi hieman vertailukauteen nähden
- Lihan vientimäärät laskivat suunnitellusti hyvän kotimaan myynnin seurauksena. Myös poliittiset lakot vähensivät vientiä.

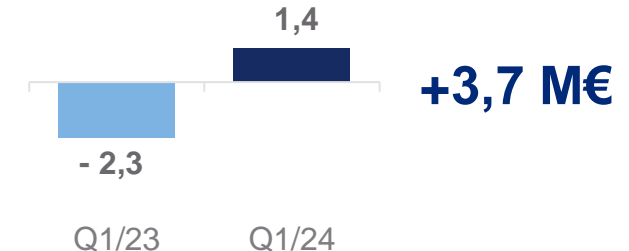
Liiketulos

- Parantunut myynnin rakenne, tuotannon tehostaminen ja kustannussäästöt paransivat kannattavuutta
- Kustannustaso oli edelleen korkea

Liikevaihto, M€, jatkuvat toiminnot

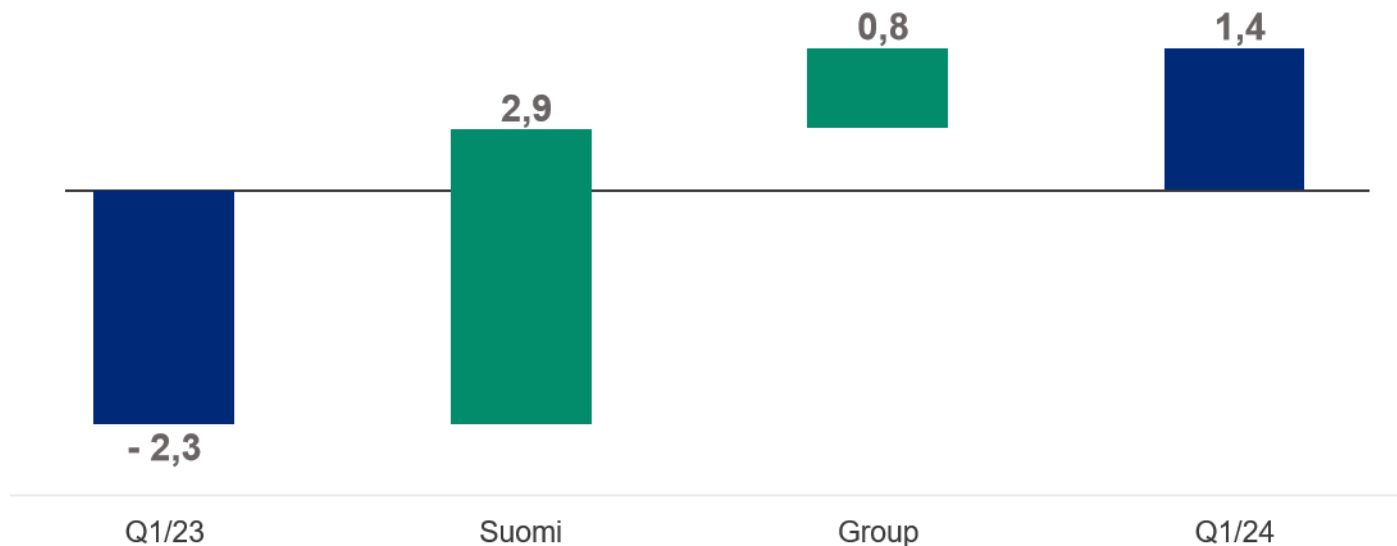


Vertailukelpoinen liiketulos, M€, jatkuvat toiminnot

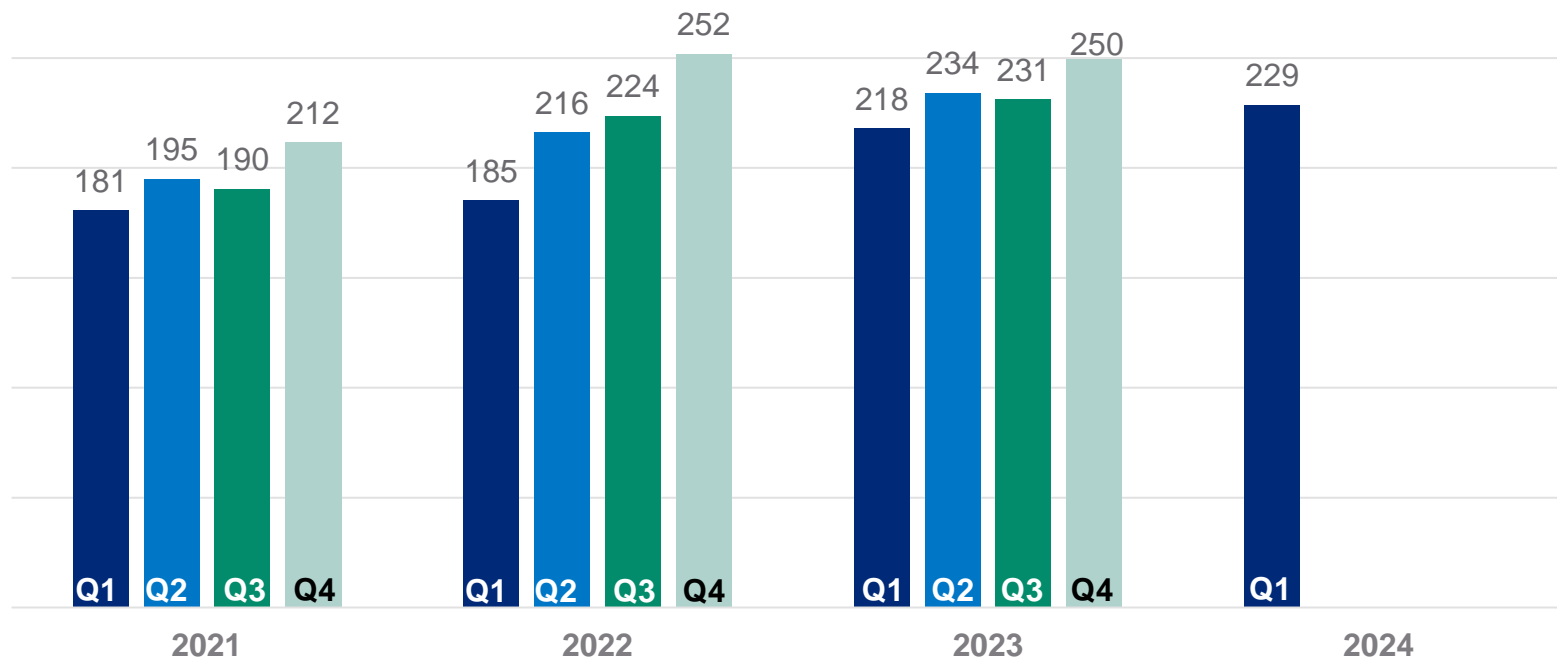


Q1/2024 vertailukelpoinen liike-tulos parani +3,7 M€

Vertailukelpoisen liike-tuloksen muutos, M€, jatkuvat toiminnot

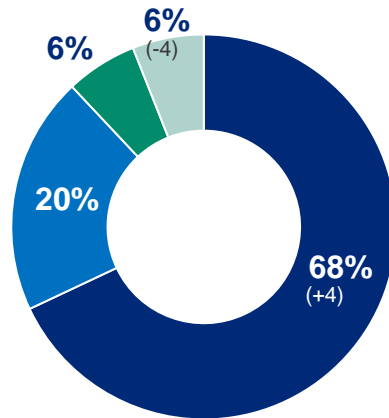


Jatkuvien toimintojen liikevaihto kvartaaleittain, M€



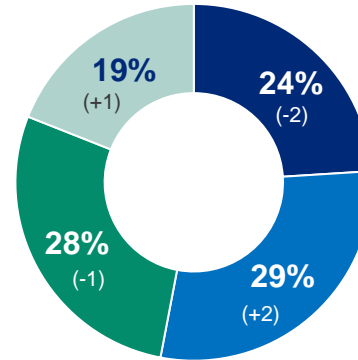
Liikevaihdon jakauma Q1/2024, jatkuvat toiminnot

Myyntikanavat



- Vähittäiskauppa
- Food service
- Teollisuus
- Vienti

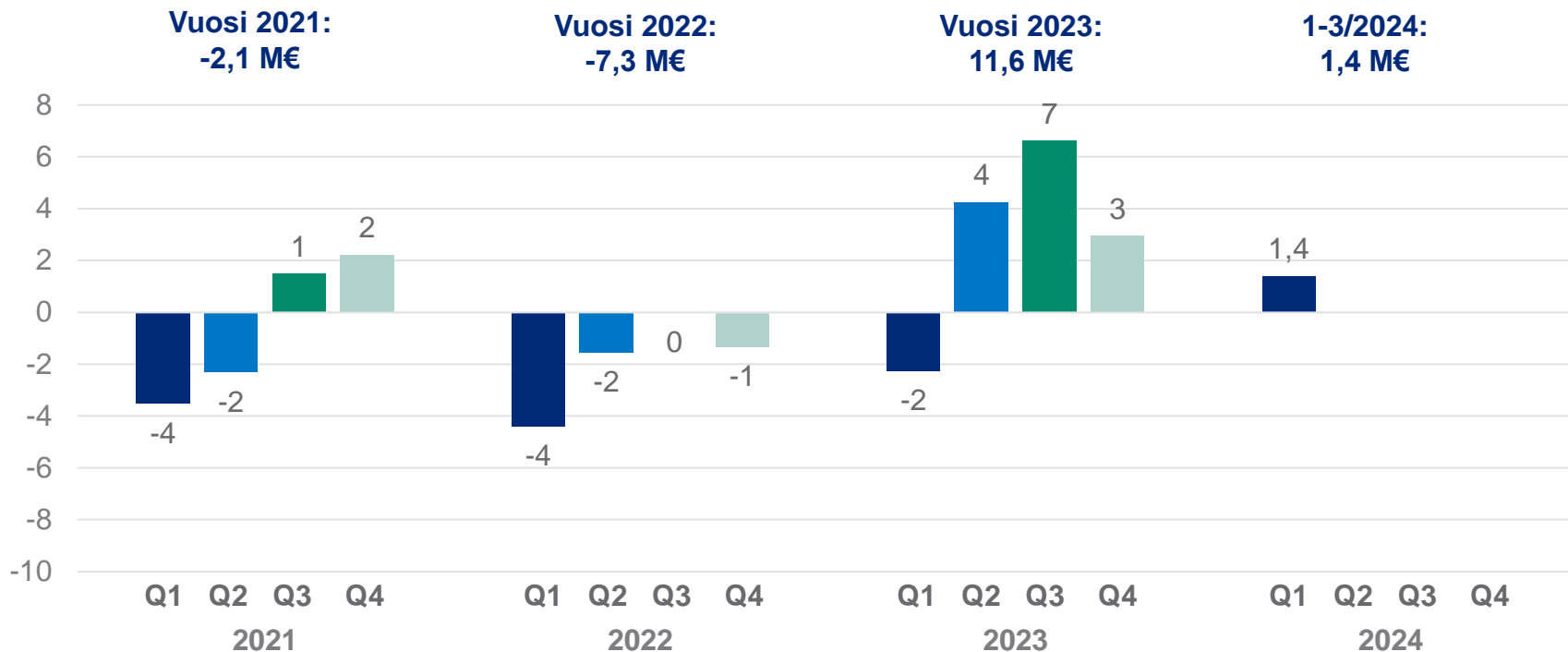
Kategoriat



- Naudan- ja sianliha
- Leikkeleet, makkarat ja pekoniit
- Siipikarjanliha
- Ateriat ja ateriakomponentit

Suluissa muutokset prosenttiyksikköinä vs. Q1/2023

Jatkuvien toimintojen vertailukelpoinen liike-tulos kvartaaleittain, M€



Strateginen uudistuminen edellyttää parempaa kannattavuutta ja vahvempaa tasetta

Ydinliiketoiminnan kannattavuuden parantaminen

Tuotannon tehostaminen, kustannusten hallinta, tuoteportfolion optimointi kuluttajakäytännön muutoksessa ja kaupalliset toimet

Taloudellisen perustan vahvistaminen

Baltian, Ruotsin ja Tanskan liiketoimintojen myynnit

Uudistuminen monipuoliseksi ruokataloksi

Kannattava kasvu

2023

KASSAVIRTA · KANNATTAVUUS · TASE

2030

Päätetyillä investoinneilla ja kehittämistoimilla yht. 6 M€ arvioidut vuotuiset kustannussäästöt

Yksikkö	Toimenpide	Arvioidut vuotuiset säästöt	Säästöjen toteutuminen
Forssa	Yli 5 M€ investointi lihan pakkaukseen, toiminnan uudelleenorganisointi, henkilöstömäärän sopeuttaminen ja toimintatapojen uudistaminen	2 M€	2024 aikana
Rauma	4,6 M€ kehittämisinvestointi siipikarjaleikkaamoon, toiminnan uudelleenorganisointi, henkilöstömäärän sopeuttaminen ja toimintatapojen uudistaminen	3 M€	H2/2024 alkaen
Eura	Tuotannon tehostaminen keskittämällä Euran yksikön siipikarjapakkaamotoiminta Rauman ja/tai Forssan yksiköihin	1 M€	Q3/2024 alkaen

Kehittämisinvestointi Euran valmisruokayksikköön

- HKScan keskittää Euran yksikössä olleen siipikarjapakkaamotoiminnan yhtiön Rauman ja Forssan tuotantoyksiköihin
- Yhtiö tavoittelee tehostamistoimilla noin miljoonan euron vuotuisia säästöjä vuoden 2024 kolmannelta neljännekseltä alkaen
- Maaliskuussa HKScan ilmoitti tekevänsä Euran yksikköön noin 8 miljoonan euron kypsien tuotteiden valmistuslinjainvestoinnin
- Strategisella investoinnilla yhtiö parantaa kannattavuuttaan kasvattamalla tuotteiden jalostusarvoa ja vastaa kuluttajien kasvavaan tarpeeseen nopeasta ja helposta ruoanvalmistuksesta



Näkymät vuodelle 2024

Vuonna 2024 HKScan arvioi konsernin jatkuvien toimintojen vertailukelpoisen liiketuloksen paranevan vuodesta 2023.



Yhtiön uudeksi nimeksi HKFoods

- HKScanin varsinainen yhtiökokous hyväksyi yhtiön nimen muuttamisen HKFoods Oyj:ksi
- Uudet rinnakkaistoiminimet ovat HKFoods Plc (englanniksi) ja HKFoods Abp (ruotsiksi)
- Yhtiön uusi nimi, logo, verkkosivusto-osoite ja sähköpostiosoite otetaan käyttöön vaiheittain toukokuusta 2024 alkaen kaupparekisteriin rekisteröinnin jälkeen
- Yrityksen ja sen henkilöstön muut yhteystiedot kuten puhelinnumerot ja osoitteet säilyvät ennallaan
- Yhtiö julkistaa erillisen pörssitiedotteen, kun nimenmuutos on merkitty kaupparekisteriin



HKScanin vastuullisuustyön teemat

HKSCAN
Ruokaa joka tekee hyvää
- koska välitämme

LUONTO
Ilmasto
Vastuulliset pakkaukset
Luonnon monimuotoisuus

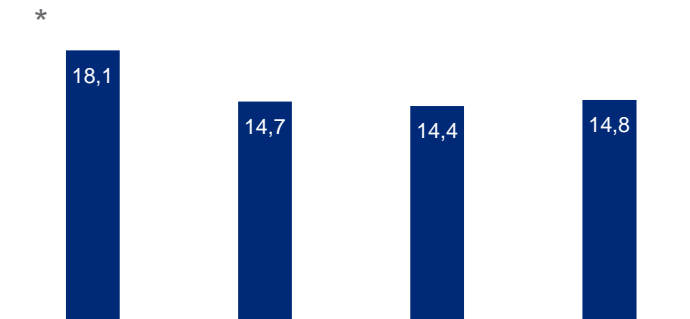
IHMISET
Työturvallisuus
Työhyvinvointi

TUOTTAJAYHTEISÖ **TURVALLINEN RUOKA** **ELÄINTEN HYVINVOINTI** **HYVÄ HALLINTOTAPA**

Tavoitteellista työtä kohti nollaa työtapaturmaa

Tapaturmataajuus, LTIR

Jatkuvat toiminnot, rullaava 12 kk keskiarvo



*poissaoloon johtaneita tapaturmia miljoonaa työtuntia kohden



HKSCAN

Uudistettu ilmastotavoitteemme

Net-Zero

2050 mennessä

eli **nettonolla** kaikkien
kasvihuonekaasupäästöjen osalta
vuoteen 2050 mennessä



Taloudellinen katsaus



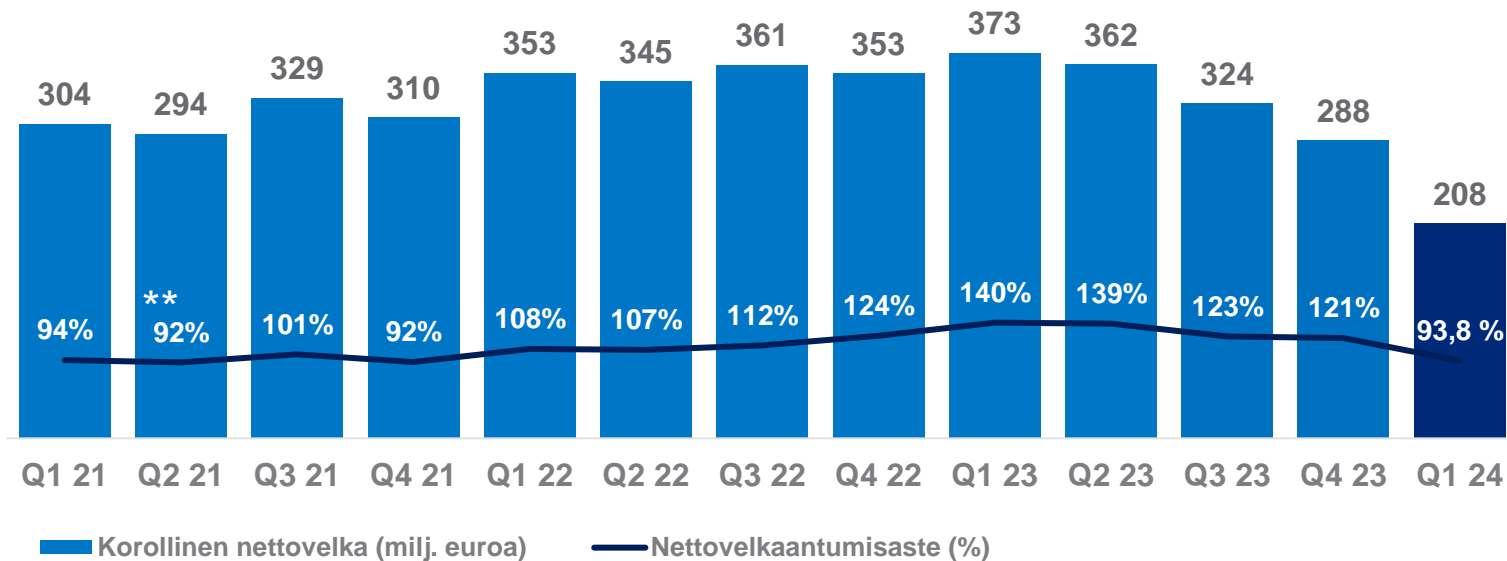
Avainluvut, jatkuvat toiminnot

miljoonaa euroa	1-3/2024	1-3/2023	2023
Liikevaihto	228,7	218,0	933,0
Käyttökate (EBITDA)	8,9	7,4	45,1
Liiketulos	1,2	-0,4	14,3
- Liiketulos-%	0,5	-0,2	1,5
Vertailukelpoinen liiketulos	1,4	-2,3	11,6
- Liiketulos-%	0,6	-1,0	1,2
Tilikauden tulos	-3,8	-6,5	-17,3
Tulos/osake, euroa	-0,05	-0,08	-0,24
Vertailukelpoinen tulos/osake, euroa	-0,05	-0,09	-0,27

Avainluvut

miljoonaa euroa	1-3/2024	1-3/2023	2023
Liiketoiminnan rahavirta, sis. lopetetut toiminnot	1,8	-5,7	50,6
Rahavirta investointien jälkeen, sis. lopetetut toiminnot	73,9	-12,8	73,3
Sijoitetun pääoman tuotto (ROCE) ennen veroja, %, sis. lopetetut toiminnot	-0,2	-5,2	3,0
Korollinen nettovelka	208,0	372,7	287,9
Nettovelkaantumisaste, %	93,8	139,6	121,0

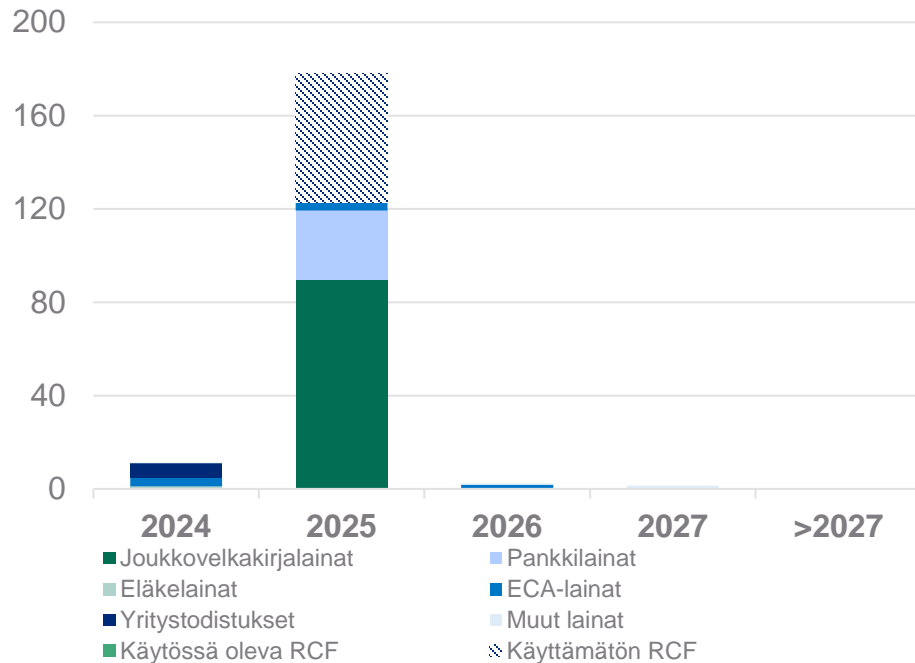
Korollinen nettovelka ja nettovelkaantumisaste



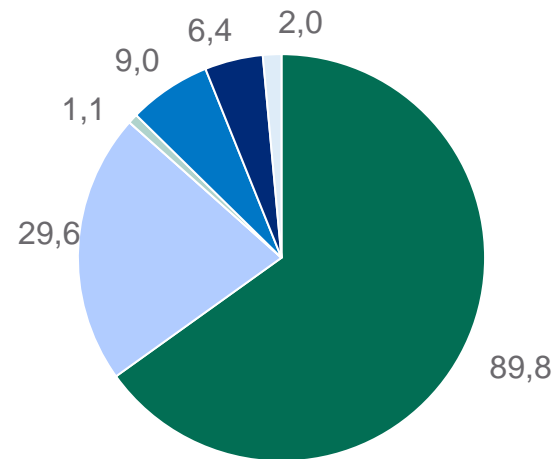
** Q2/2021 sisältää Vantaan kiinteistön (tontti ja rakennukset) myynnin 76,1 miljoonalla eurolla ja myynnin yhteydessä solmitusta vuokrasopimuksesta syntyneen leasingvelan.

Velkaprofiili ja maturiteettijakauma 31.3.2024

Korollisten velkojen erääntymisjakauma*, M€



Korollinen velka lainalajeittain, M€*



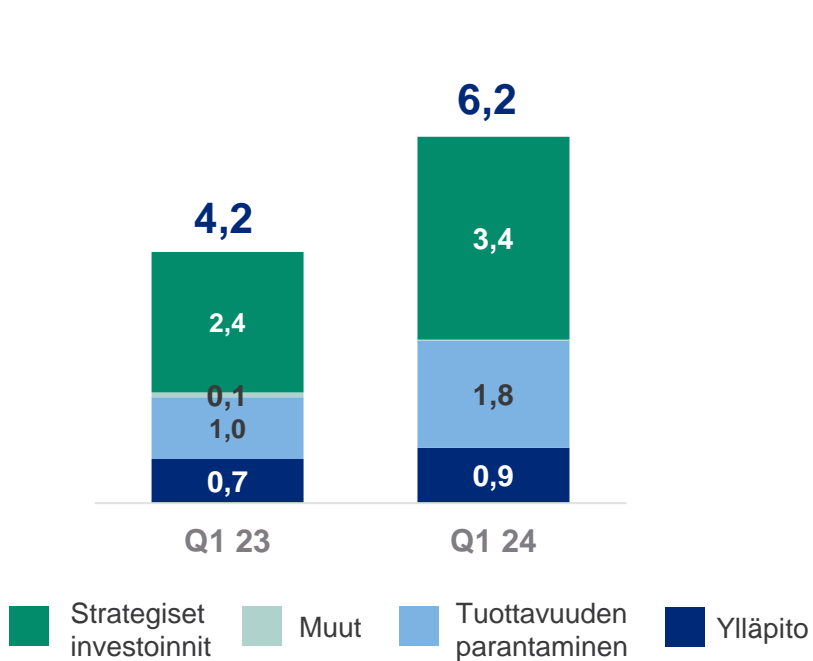
Korollinen velka ilman IFRS 16 yhteensä 137,9 milj. euroa

* ilman vuokrasopimusvelkoja

* 26 milj. euroa hybridilaina käsitellään yhtiön omana pääomana

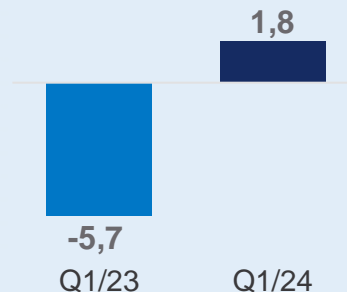
Investoinnit

Konsernin investoinnit, M€, jatkuvat toiminnot

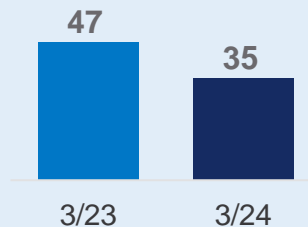


Liiketoiminnan rahavirta ja käyttöpääoma

Liiketoiminnan rahavirta, M€ , sis. lopetetut toiminnot



Käyttöpääoma, M€, sis. lopetetut toiminnot





VIE ITSESI MIKROMATKALLE MAAILMALLE

MAISTA UUDET KEITOT!



Kesän 2024 grilliuutuuksia





Kesän 2024 grilliuutuuksia



*Teemme elämästä
maistuvampaa*

- tänään ja huomenna

HKSCAN

www.hkscan.com

