

HKFOODS

Puolivuosikatsaus 2024

Juha Ruohola, toimitusjohtaja

Mika Tilli, talousjohtaja

7.8.2024



Q2/2024: HKFoodsin jatkuvien toimintojen liikevaihto ja vertailukelpoinen liiketulos kasvoivat

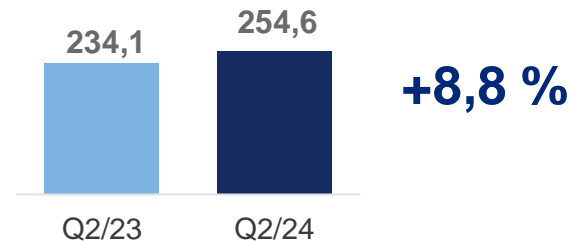
Liikevaihto

- Myynti kasvoi onnistuneiden kaupallisten toimenpiteiden ansiosta
- Kotimaassa vahvinta kasvu oli liha-, siipikarja- ja valmisateriatuotteilla. Myynti Puolan pekoniyksiköstä Ruotsiin raportoidaan katsauskaudesta lähtien yhtiön ulkoisena myyntinä (vienti/lihavalmiste).

Liiketulos

- Onnistuneet kaupalliset toimenpiteet, tuotannon tehostaminen ja kustannussäästöt paransivat kannattavuutta
- Kustannustaso oli edelleen korkea
- HKFoods vahvisti asemiaan Suomen markkinoilla
- Vienti kasvoi huomattavasti maaliskuun poliittisten lakkojen aiheuttaman myynnin siirtymän vuoksi, mikä heikensi katsauskauden suhteellista kannattavuutta

Liikevaihto, M€, jatkuvat toiminnot

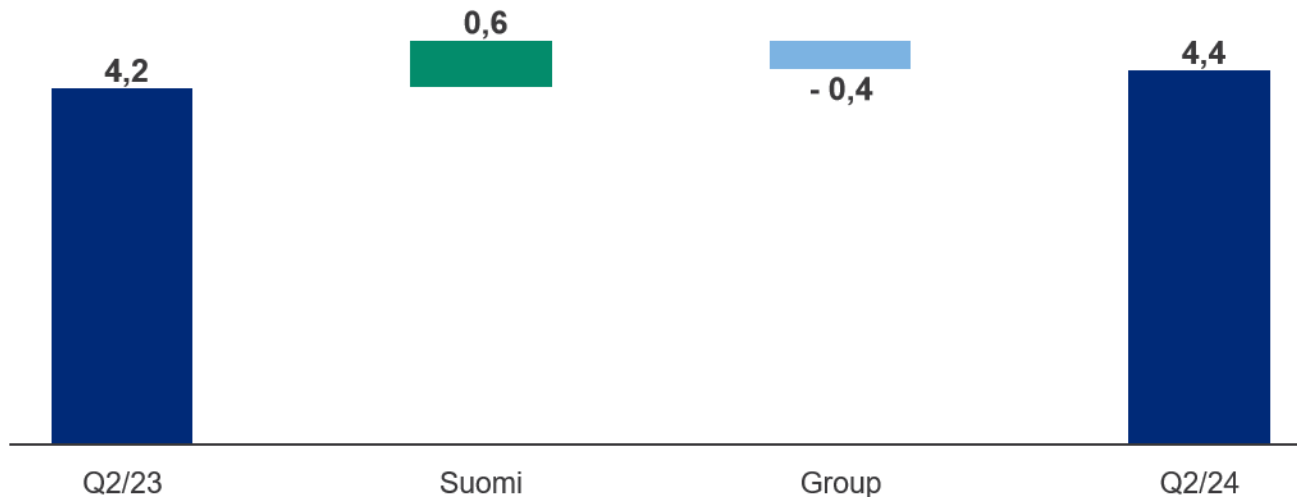


Vertailukelpoinen liiketulos, M€, jatkuvat toiminnot

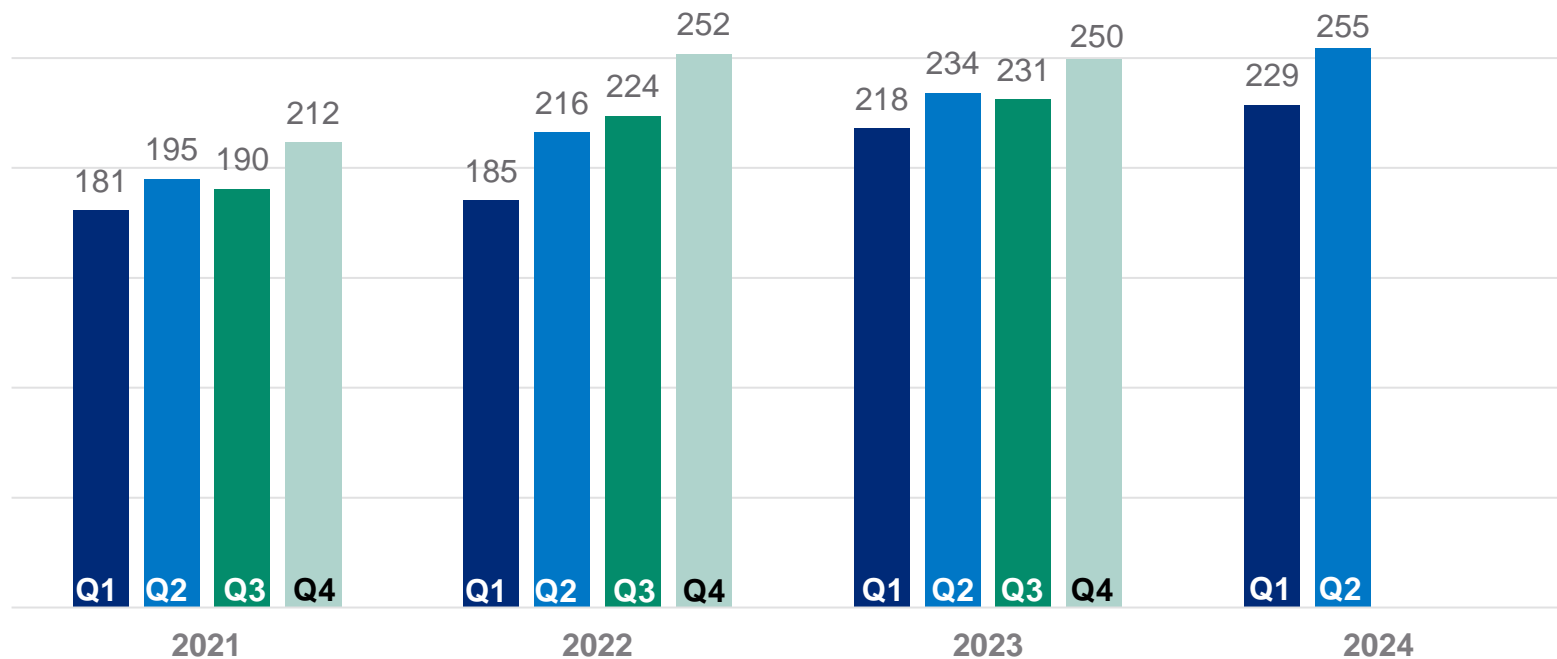


Q2/2024 jatkuvien toimintojen vertailukelpoinen liike-tulos 4,4 M€

Vertailukelpoisen liike-tuloksen muutos, M€, jatkuvat toiminnot

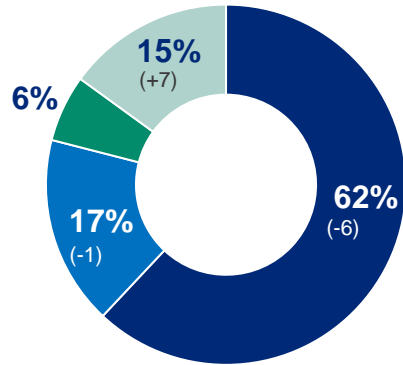


Jatkuvien toimintojen liikevaihto kvartaaleittain, M€



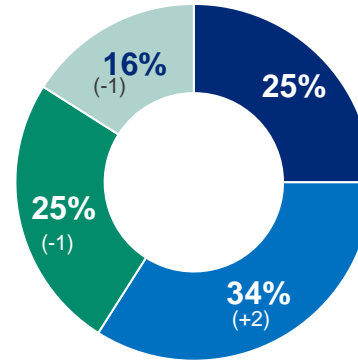
Liikevaihdon jakauma Q2/2024, jatkuvat toiminnot

Myyntikanavat



- Vähittäiskauppa
- Food service
- Teollisuus
- Vienti

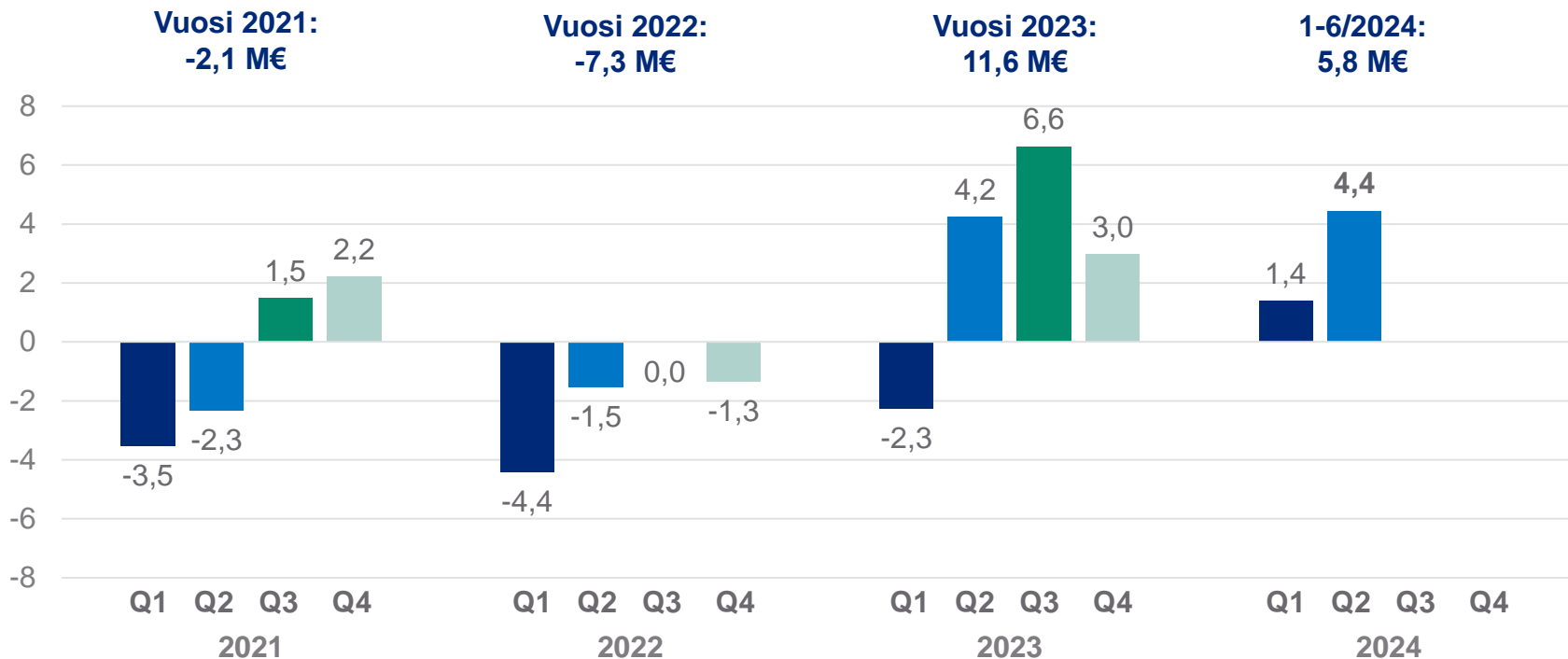
Kategoriat



- Naudan- ja sianliha
- Leikkeleet, makkarat ja pekoni
- Siipikarjanliha
- Ateriät ja ateriakomponentit

- Suluissa muutokset prosenttiyksikköinä vs. Q2/2023
- Myynti Puolan pekoniyksiköstä Ruotsiin raportoidaan katsauskaudesta alkaen yhtiön ulkoisena myyntinä

Jatkuvien toimintojen vertailukelpoinen liike-tulos kvartaaleittain, M€



Strateginen uudistuminen edellyttää parempaa kannattavuutta ja vahvempaa tasetta

Ydinliiketoiminnan kannattavuuden parantaminen

Tuotannon tehostaminen, kustannusten hallinta, tuoteportfolion optimointi kuluttajakysynnän muutoksessa ja kaupalliset toimet

Taloudellisen perustan vahvistaminen

Baltian ja Ruotsin liiketoimintojen myynnit. Sopimus Tanskan liiketoimintojen myynnistä.

Uudistuminen monipuoliseksi ruokataloksi

Kannattava kasvu

2023

KASSAVIRTA

KANNATTAVUUS

TASE

2030

HKFoods myy Tanskan liiketoimintonsa

- Yhtiö allekirjoitti 2.5.2024 sopimuksen Tanskan liiketoimintonsa myymisestä hollantilaiselle Plukon Food Group B.V.:lle
- Kaupan odotetaan toteutuvan vuoden 2024 aikana ja sen toteutuminen edellyttää Tanskan kilpailuviranomaisten hyväksyntää
- Velaton kauppahinta on 44,6 miljoonaa euroa
- Kaupan toteutumisen yhteydessä kauppahinnan käteisosuus arviolta noin 35 miljoonaa euroa maksetaan kertasuorituksena
- Sen ja siirtyvien velkojen seurauksena nettovelkaantumisasasteen odotetaan laskevan noin 16 prosenttiyksikköä
- Tanskan liiketoiminta esitetään lopetettuna toimintona



Kehittämisinvestointi Euran valmisruokayksikköön

- HKFoods on keskittänyt Euran yksikössä olleen siipikarjapakkaamotoiminnan yhtiön Rauman ja Forssan tuotantoyksiköihin
- Maaliskuussa yhtiö ilmoitti tekevänsä Euran yksikköön noin 8 miljoonan euron kypsien tuotteiden valmistuslinjainvestointiin
- Strategisella investoinnilla yhtiö parantaa kannattavuuttaan kasvattamalla tuotteiden jalostusarvoa ja vastaa kuluttajien kasvavaan tarpeeseen nopeasta ja helposta ruoanvalmistuksesta



Rahoituksen jatkuvuus varmistettu

- HKFoods laski 17.6.2024 liikkeeseen senioriehtoisen 90 miljoonan euron suuruisen vakuudellisen joukkovelkakirjalainan
- Kolmevuotinen joukkovelkakirjalaina erääntyy 17.6.2027 ja sille maksetaan vaihtuvaa korkoa, joka on kolmen kuukauden euriborkorko lisättynä 7,5 prosentin marginaalilla
- Joukkovelkakirjalainan emissiokurssi oli 100 prosenttia
- Joukkovelkakirjalainan liikkeeseenlaskusta saatavat varat käytetään tiettyjen HKFoodsin olemassa olevien velkojen jälleenrahoittamiseen ja HKFoodsin konsernin yleisiin liiketoiminnallisiin tarkoituksiin
- Lisäksi yhtiö sopi rahoittajapankkiensa kanssa uudesta vakuudellisesta 20 miljoonan euron valmiusluotosta, joka erääntyy vuonna 2027



Näkymät vuodelle 2024

Vuonna 2024 HKFoods arvioi konsernin jatkuvien toimintojen vertailukelpoisen liiketuloksen paranevan vuodesta 2023.



HKFoodsin vastuullisuustyön teemat

HKFOODS
Ruokaa joka tekee hyvää
- koska välitämme

LUONTO
Ilmasto
Vastuulliset pakkaukset
Luonnon monimuotoisuus

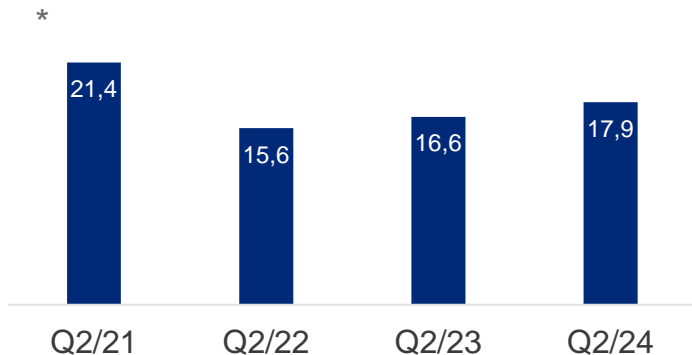
IHMISET
Työturvallisuus
Työhyvinvointi

TUOTTAJAYHTEISÖ TURVALLINEN RUOKA ELÄINTEN HYVINVOINTI HYVÄ HALLINTOTAPA

Tavoitteellista työtä kohti nollaa työtapaturmaa

Tapaturmataajuus, LTIR

Jatkuvat toiminnot, rullaava 12 kk
keskiarvo



*poissaoloon johtaneita tapaturmia miljoonaa työtuntia kohden

Esimerkki määrätietoisesta kehittämisestä: Forssan kunnossapito kolme vuotta ilman poissaoloon johtanutta tapaturmaa



HKFOODS

Uudistettu ilmastotavoitteemme

Net-Zero

eli **nettonolla** kaikkien
kasvihuonekaasupäästöjen osalta
vuoteen 2050 mennessä



HKFoods Financial Timesin Euroopan ilmastojohtajien listalla

- HKFoods on valittu neljättä vuotta peräkkäin arvostetulle Financial Timesin Euroopan ilmastojohtajien listalle
- Financial Times on listannut 500 eurooppalaista yritystä, jotka ovat vähentäneet eniten oman tuotantonsa päästöjä suhteessa liikevaihtoon vuosina 2017–2022, raportoineet ilmastovaikutuksista läpinäkyvästi ja sitoutuneet tieteeseen perustuviin ilmastotavoitteisiin
- Financial Timesin ilmastojohtajien listaukseen pääsi tänä vuonna Suomesta 30 yritystä



Taloudellinen katsaus



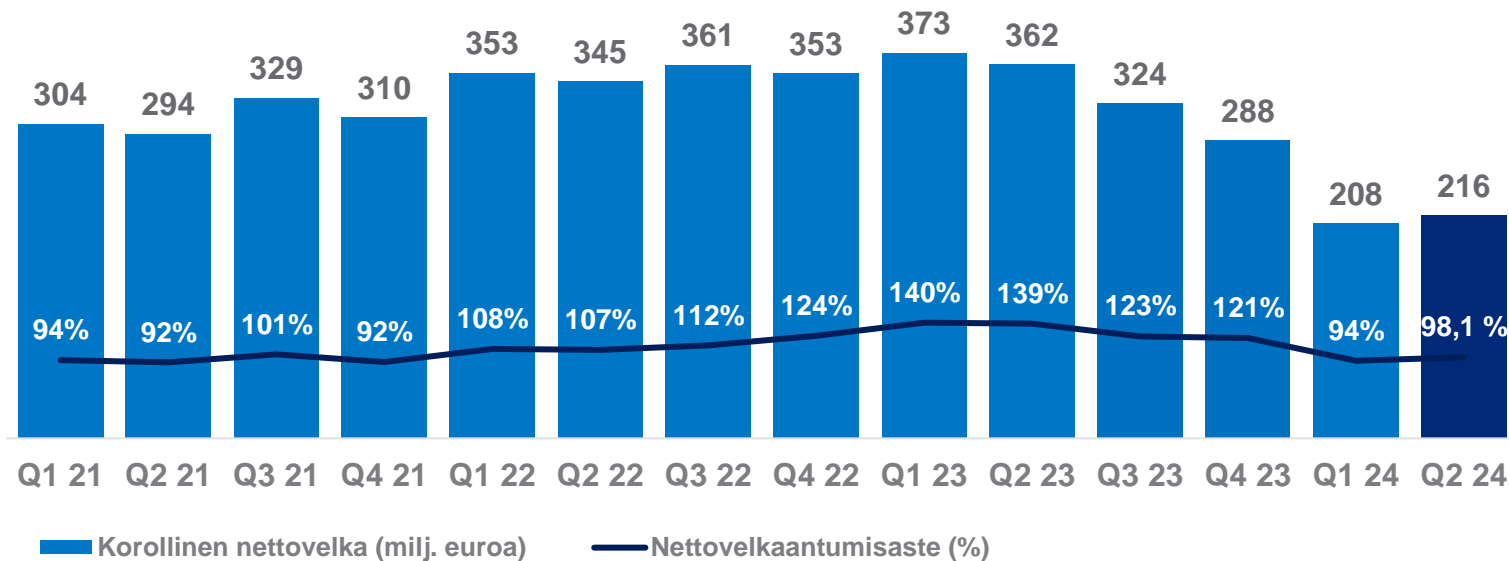
Avainluvut, jatkuvat toiminnot

miljoonaa euroa	4-6/2024	4-6/2023	2023
Liikevaihto	254,6	234,1	933,0
Käyttökate (EBITDA)	11,4	11,7	45,1
Liiketulos	3,1	4,4	14,3
- Liiketulos-%	1,2	1,9	1,5
Vertailukelpoinen liiketulos	4,4	4,2	11,6
- Liiketulos-%	1,7	1,8	1,2
Tilikauden tulos	-1,7	-3,8	-17,3
Tulos/osake, euroa	-0,03	-0,05	-0,24
Vertailukelpoinen tulos/osake, euroa	-0,02	-0,06	-0,27

Avainluvut

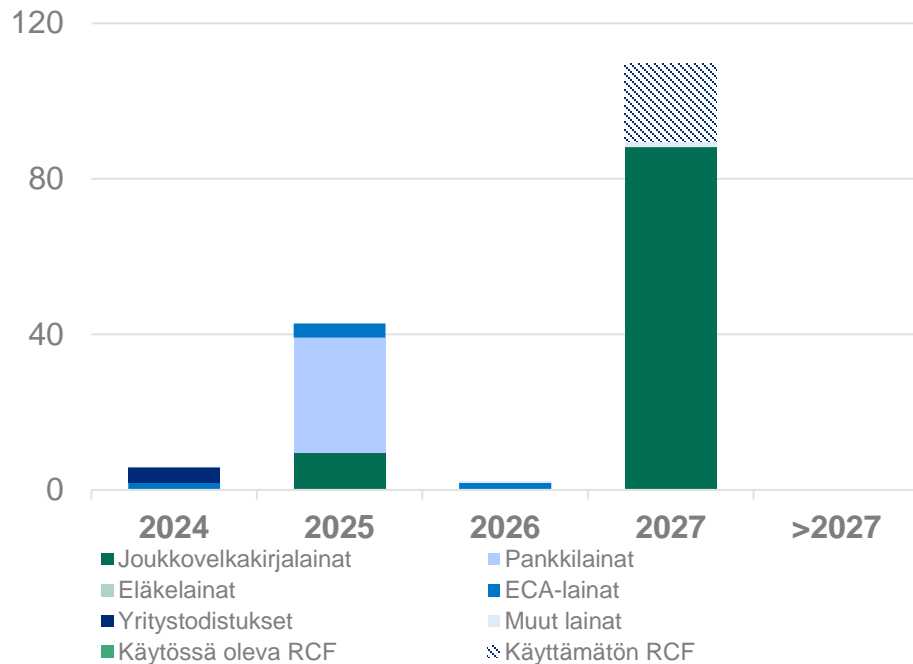
miljoonaa euroa	4-6/2024	4-6/2023	2023
Liiketoiminnan rahavirta, sis. lopetetut toiminnot	13,1	19,8	50,6
Rahavirta investointien jälkeen, sis. lopetetut toiminnot	-3,3	10,9	73,3
Sijoitetun pääoman tuotto (ROCE) ennen veroja, %, sis. lopetetut toiminnot	-1,1	-2,0	3,0
Korollinen nettovelka	215,6	361,9	287,9
Nettovelkaantumisaste, %	98,1	138,5	121,0

Korollinen nettovelka ja nettovelkaantumisaste

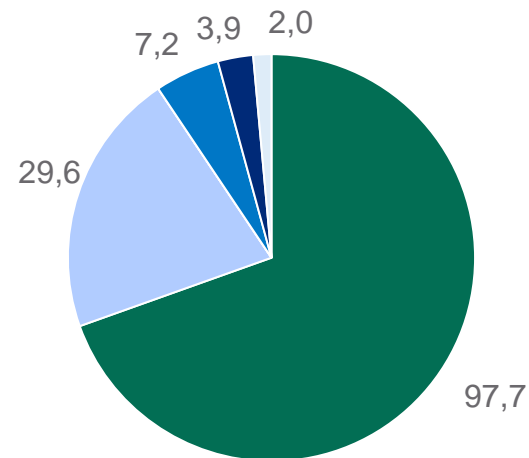


Velkaprofiili ja maturiteettijakauma 30.6.2024

Korollisten velkojen erääntymisjakauma*, M€



Korollinen velka lainalajeittain, M€*



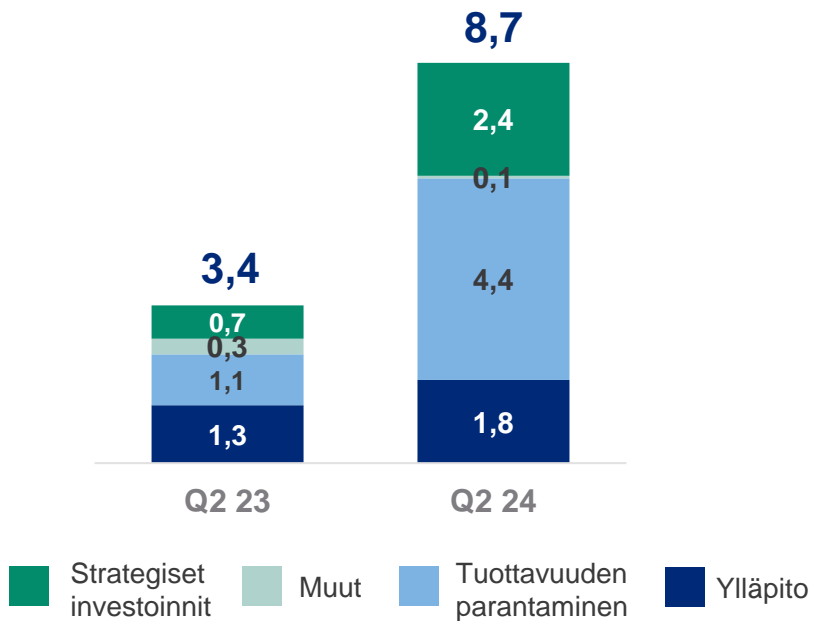
Korollinen velka ilman IFRS 16 yhteensä 140,5 milj. euroa

* ilman vuokrasopimusvelkoja

* 26 milj. euroa hybridilaina käsitellään yhtiön omana pääomana

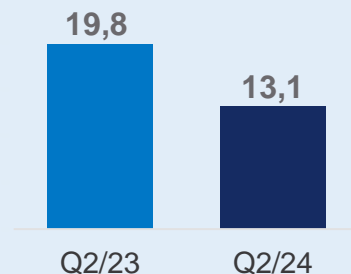
Investoinnit

Konsernin investoinnit, M€, jatkuvat toiminnot

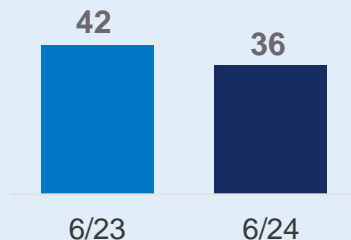


Liiketoiminnan rahavirta ja käyttöpääoma

Liiketoiminnan rahavirta, M€ , sis. lopetetut toiminnot



Käyttöpääoma, M€, sis. lopetetut toiminnot



Kesän 2024 ruokahetkiä



Kesän 2024 ruokahetkiä



Kesän 2024 ruokahetkiä



HKFoods julkistaa Q3-
osavuosisikatsauksen
6.11.2024

*Teemme elämästä
maistuvampaa*

- tänään ja huomenna

HKFOODS

www.hkfoods.com

